

## Programa Minero de Solidaridad con el Pueblo

# IV Ranking de transparencia de las empresas mineras

Elaborado por: Programa de Vigilancia Ciudadana

El Programa de Vigilancia Ciudadana del Grupo Propuesta Ciudadana realizó entre los días 11 y 14 de agosto de 2011, la cuarta evaluación de las páginas web, memorias anuales, reportes de sostenibilidad e informes del Ministerio de Energía y Minas (MINEM), para medir el grado de transparencia de las empresas en el manejo del Programa Minero de Solidaridad con el Pueblo (PMSP).

En la presente evaluación se destaca el desempeño alcanzado por Minera Barrick, Southern Peru, Minera Yanacocha, Retamas y Castrovirreyna, las cuales presentaron más información en comparación con la [tercera evaluación](#) de marzo de este año. Por el contrario, fueron Minas Buenaventura, El Brocal, Milpo, Xstrata Tintaya y Caudalosa las que obtuvieron menor puntuación.

Son cuarenta las empresas mineras evaluadas, las que se adhirieron al PMSP y que firmaron el convenio con el Estado para implementar dicho programa. Se destaca que en esta ocasión existe una más que es Gold Fields, la cual en marzo 2011 firmó convenio con el Estado.

### Resultados generales

El 85% de las empresas mineras ha cumplido con remitir al MINEM la información sobre el manejo del PMSP. Esto nos indica que el panorama muestra una mejoría, pues entre la primera y la tercera evaluación, realizadas en julio de 2010 y marzo de 2011, el porcentaje promedio fue de 80%. El incumplimiento se concentra en el grupo de las pequeñas empresas, destacando en el caso de las grandes empresas, que todas presentaron su información.

Queremos hacer notar el importante incremento en la información sobre el PMSP que brindan Minera Barrick, Buenaventura y Southern Perú que a diferencia de las

primeras evaluaciones, en las que dichas empresas se limitaban a cumplir con la norma entregando información al MINEM, ahora han mejorado su labor de difusión sobre este tema, a través de sus páginas web. Otras empresas como Shougang, Retamas y Castrovirreyna muestran también mejoras pero con niveles de transparencia todavía bajos.

La adhesión de las empresas a la Iniciativa para la Transparencia de las Industrias Extractivas (EITI, por sus siglas en inglés), no parece tener una correlación clara con el grado de transparencia de las empresas en el manejo del PMSP, tanto en la primera evaluación como en la presente.

### Las empresas mineras grandes:

#### Ranking de transparencia de las empresas mineras grandes

		Aporte 2007 - 2011 Miles de soles	Puntaje Total 1ra	Puntaje Total 2da	Puntaje Total 3ra	Puntaje Total 4ta	Tendencia 1ra - 2da	Tendencia 2da - 3ra	Tendencia 4ta - 3ra
GRANDES	Barrick	145,515	50.0	50.0	70.0	97.0		↑	↑
	Antamina	775,366	80.0	91.0	94.5	94.5	↑	↑	
	Southern Peru	213,330	45.0	82.5	82.5	87.5	↑		↑
	Yanacocha	268,376	62.5	67.5	77.5	87.5	↑	↑	↑
	Buenaventura	12,082	50.0	46.0	83.5	80.5	↓	↑	↓
	El Brocal	15,917	45.0	45.0	55.0	52.0		↑	↓
	Shougang	33,777	32.0	28.0	36.0	50.0	↓	↑	↑
	Milpo	47,583	55.0	55.0	55.0	47.0			↓
	Xstrata Tintaya	175,230	55.0	55.0	55.0	47.0			↓
	Cerro Verde	420,198	40.0	40.0	40.0	45.0			↑
	Doe Run	9,080	40.0	40.0	40.0	40.0			
	Los Quenuales	26,882	40.0	40.0	40.0	40.0			
	Minsur	44,267	40.0	40.0	40.0	40.0			
	Gold Field	5,496				40.0			

- A diferencia de las evaluaciones anteriores, en esta ocasión todas las empresas cumplieron con remitir la información sobre el manejo del PMSP al MINEM, tal como lo exige la norma. El porcentaje de cumplimiento llega al 100%, dos puntos porcentuales más que la segunda evaluación (98%).
- Salvo Los Quenuales, todas las empresas grandes cuentan con una página web como medio de difusión, aunque sólo nueve de las catorce hacen mención y presentan información sobre el PMSP. Las empresas que destacan por la información que brindan son: Barrick, Antamina, Southern Perú, Yanacocha y Buenaventura.
- A pesar de que este grupo de empresas cuenta con las condiciones para difundir mediante su página web información sobre el manejo del PMSP, la mayoría no lo hace. Sin embargo, en la presente evaluación se registra que el 50% de las empresas informa sobre el PMSP, cifra inferior a la registrada en la evaluación anterior, donde se alcanzó el 54%. Esto es explicado en buena

cuenta, porque la información sobre la gestión de los recursos y los proyectos no muestra mayor detalle. Para la presente evaluación hemos considerado que no sólo se considere alguna mención de los proyectos, sino que a la lista de proyectos se le adicione información complementaria.

- Es importante señalar las mejoras que vienen implementando las cinco empresas mencionadas anteriormente, las cuales ahora ubican en sus portales institucionales enlaces a páginas específicas del PMSP, y además los contenidos son cada vez más detallados y ordenados.
- Once de las catorce empresas de este grupo se han adherido a la iniciativa EITI-Perú. Asimismo, trece de estas catorce empresas son socias de la Sociedad Nacional de Minas, Petróleo y Energía, con la salvedad Doe Run Perú que fue expulsada. De otro lado, once son de capitales extranjeros.

### Las empresas mineras medianas:

#### Ranking de transparencia de las empresas mineras medianas

		Aporte 2007 - 2011 Miles de soles	Puntaje Total 1ra	Puntaje Total 2da	Puntaje Total 3ra	Puntaje Total 4ta	Tendencia 1ra - 2da	Tendencia 2da - 3ra	Tendencia 4ta - 3ra
MEDIANAS	Atacocha	6,009	50.0	55.0	55.0	55.0	↑		
	Consorcio Minero Horizonte	7,721	20.0	41.0	40.0	40.0	↑	↓	
	Arasi	2,183	40.0	40.0	40.0	40.0			
	Argentum	3,125	40.0	40.0	40.0	40.0			
	Suyamarca	6,515	40.0	40.0	40.0	40.0			
	Perubar	4,917	40.0	40.0	40.0	40.0			
	Aruntani	9,017	40.0	40.0	40.0	40.0			
	Colquisiri	7,238	40.0	40.0	40.0	40.0			
	Ares	8,235	40.0	40.0	40.0	40.0			
	Raura	3,227	41.0	37.0	32.0	32.0	↓	↓	
	Condestable	3,444	40.0	36.0	36.0	36.0	↓		
	Pan American Silver	3,780	36.0	36.0	40.0	40.0		↑	
	Retamas	5,107	40.0	36.0	36.0	36.0		↑	
	Casapalca	5,387	28.0	34.0	39.0	39.0	↑	↑	
	Santa Luisa	5,384	32.0	32.0	36.0	36.0		↑	
Huallanca	1,156	0.0	0.0	4.0	4.0		↑		

### Las empresas mineras pequeñas:

- El cumplimiento con la entrega de información en este grupo llega al 49%, similar a lo mostrado en la evaluación anterior. En la práctica, 4 de las 10 empresas cumplieron con remitir información a tiempo al MINEM, destacando Catalina Huanca, Pampa de Cobre, CEDIMIN y Poderosa. El resto no está cumpliendo con lo que la norma ordena. Las empresas con mayor grado de incumplimiento son Castrovirreyna, San Ignacio de Morococha, San Simon, y Santa Rosa.

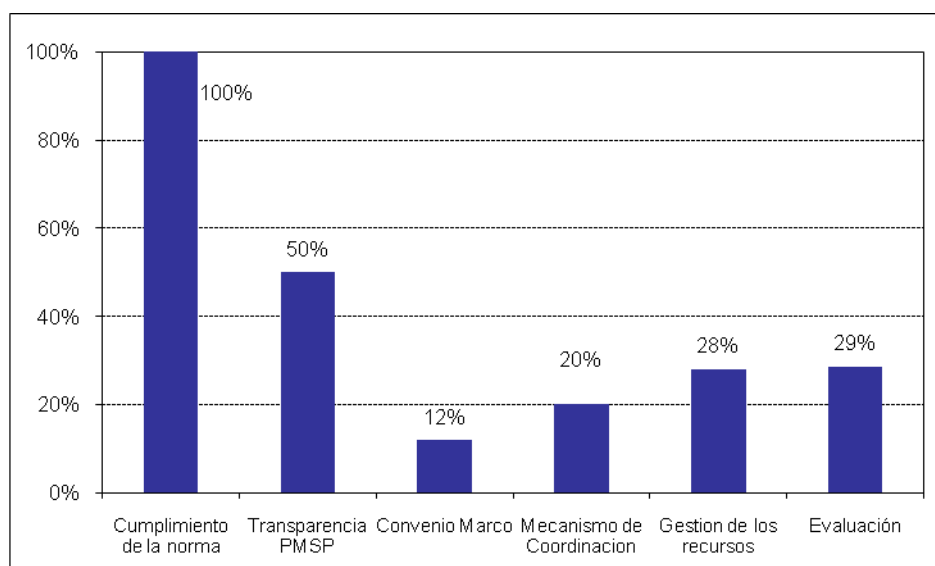
- Aunque ocho de las diez empresas cuentan con página web, sólo Pampa de Cobre y Bateas, hacen mención al PMSP. En este grupo hay tres empresas que se han adherido a la iniciativa EITI-Perú.
- Las empresas mineras pequeñas son casi todas nacionales y cuatro de ellas forman parte de la SNMPE.

### Ranking de transparencia de las empresas mineras pequeñas

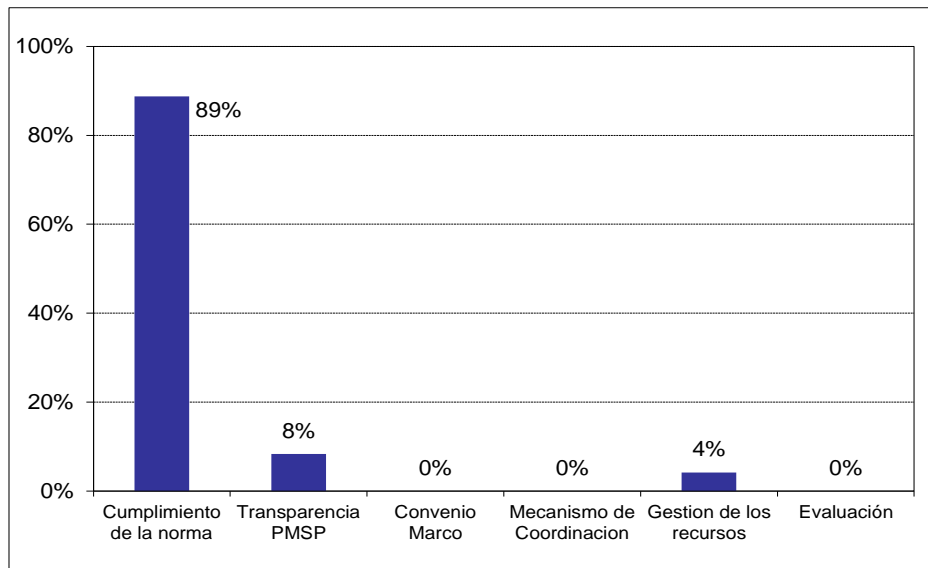
		Aporte 2007 - 2011 Miles de soles	Puntaje Total 1ra	Puntaje Total 2da	Puntaje Total 3ra	Puntaje Total 4ta	Tendencia 1ra - 2da	Tendencia 2da - 3ra	Tendencia 4ta - 3ra
PEQUEÑAS	Pampa de Cobre	653.2	50.0	55.0	55.0	55.0	↑		
	Catalina Huanca	479.0	40.0	40.0	40.0	40.0			
	CEDEMIN	717.3	40.0	36.0	36.0	36.0	↓		
	Poderosa	1747.8	40.0	36.0	41.0	41.0	↓	↑	
	Bateas	1725.8	16.0	28.0	41.0	41.0	↑	↑	
	Santa Rosa	1802.0	0.0	4.0	4.0	4.0	↑	↑	
	Castrovirreyna	263.8	0.0	0.0	0.0	4.0			↑
	San Iganacio Morococha	538.1	0.0	0.0	0.0	0.0			
	San Simon	596.1	0.0	0.0	0.0	0.0			
	Caudalosa	1139.3	0.0	0.0	4.0	0.0		↑	↓

### Ranking según temas

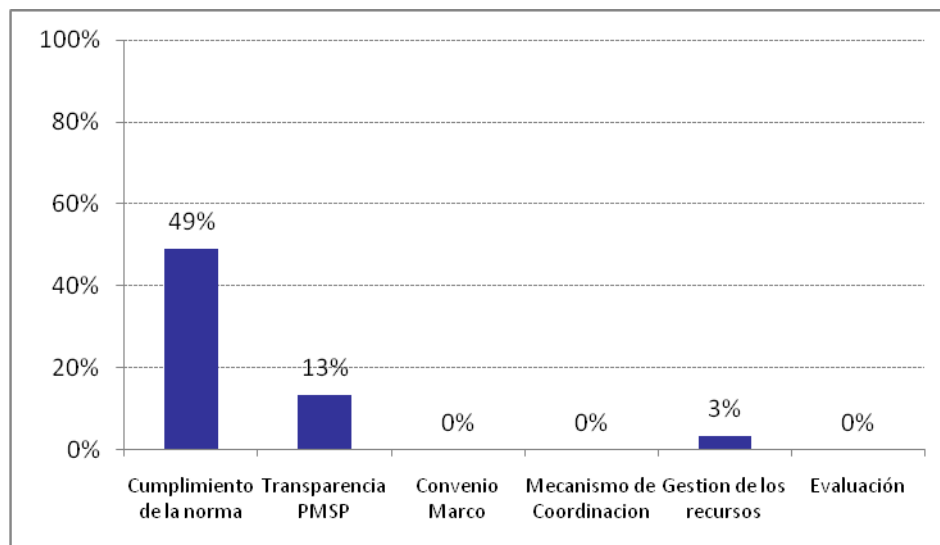
#### Empresas grandes



### Empresas medianas



### Empresas pequeñas



### A modo de balance

En términos más concretos, entre marzo y agosto de 2011 los cambios que se observa en las empresas son:

- El número de empresas que publican algún tipo de información sobre el PMSP ha pasado de 11 a 14, sobre un total de 40 empresas aportantes, destacando sobre todo las empresas grandes, las cuales han dispuestos en sus páginas web, espacios exclusivos para informar sobre el PMSP.

- De una sola empresa que colgaba el estudio de línea de base en su página web (Antamina), ahora hay otras cuatro empresas que lo hacen: Yanacocha, Southern Perú, Barrick y Minas Buenaventura.
- El estudio de evaluación de impacto de medio término de los proyectos del PMSP no estaba publicada por ninguna empresa hace un año, ahora lo hacen tres empresas mineras: Antamina, Yanacocha y Barrick. Consideramos que aquí hay un lamentable déficit de información que debería estar disponible para conocer los resultados e impacto del PMSP.
- De una sola empresa que informaba sobre las entidades encargadas de la ejecución de los proyectos del PMSP (Antamina), tres compañías mineras se han sumado a la lista: Southern Perú, Yanacocha y Barrick.
- De cuatro empresas (Antamina, Yanacocha, Barrick y Xstrata) que informaban sobre la relación de proyectos en ejecución, de acuerdo a la primera evaluación, hasta la fecha son once las empresas que brindan esta información. En el segundo informe, empezaron a hacerlo Atacocha y Milpo, y para el tercero se sumaron a la lista Pampa del Cobre, Casapalca y Buenaventura. Finalmente, en la presente evaluación se suman El Brocal y Southern Peru.
- De ninguna empresa que informaba sobre la articulación de los proyectos de PMSP con otros Programas que realizan instituciones del Estado, se pasó a cuatro empresas mineras: Yanacocha, Buenaventura, Barrick y Antamina.
- De las 26 empresas que cumplían con entregar los últimos diez informes sobre la ejecución del PMSP al Ministerio de Energía y Minas, según el primer ranking, hoy lo hacen 32.

Contactos:

Gustavo Avila: [gavila@desco.org.pe](mailto:gavila@desco.org.pe)