

Resumen amigable

AREQUIPA

Cuarto Estudio de
TRANSPARENCIA
REGIONAL

Periodo 2019-2021



Contenido

Introducción	4
1. Información de Contexto	5
2. Transferencias de canon y regalías mineras al departamento de Arequipa	6
3. Gobierno Regional de Arequipa	7
4. Universidad Nacional de San Agustín (UNSA)	8
5. Municipalidad Provincial de Arequipa	9
6. Municipalidad Provincial de Caylloma	10
7. Municipalidad Distrital de Cerro Colorado	11
8. Municipalidad Distrital de Yarabamba	12
9. Municipalidad Distrital de Alto Selva Alegre	13
10. Municipalidad Distrital de Cayma	14
11. Municipalidad Distrital de Uchumayo	15
12. Municipalidad Distrital de Yura	16
13. Municipalidad Distrital de Socabaya	17
14. Conclusiones	18

Resumen amigable Arequipa: Cuarto Estudio de Transparencia Regional. Periodo 2019-2021

Versión resumida del estudio elaborado por el consultor Nilton Quiñónes Huayna para el Ministerio de Energía y Minas (MINEM)

Informe validado por la Comisión Regional EITI Arequipa

“Esta es una obra colectiva”

Editado por

Grupo Propuesta Ciudadana

Dirección: Jirón María Parado de Bellido 150 Magdalena del Mar, Lima 17

Teléfono: 998 342 992

Página web: www.propuestaciudadana.org.pe

Primera edición: octubre de 2023

Hecho el Depósito Legal en la Biblioteca Nacional del Perú N° 2023-11142

Tiraje: 500 ejemplares

Se terminó de imprimir en

Sinco Diseño E.I.R.L.

Jr. Huaraz 449, Breña

Teléfono: (01) 433 5974

sincoeditores@yahoo.com

Introducción

El Cuarto Estudio de Transparencia Regional EITI Arequipa tiene como objetivo examinar, de manera independiente y confiable, los recursos económicos transferidos por el Gobierno nacional a las entidades públicas que voluntariamente participan en la Iniciativa para la Transparencia de las Industrias Extractivas, de acuerdo con lo establecido en las leyes del canon y las regalías mineras.

En el estudio participaron 11 pliegos, que representan el 59.2% del monto total transferido del canon minero y las regalías mineras al departamento de Arequipa en el periodo 2019-2021. Estos son los siguientes: Gobierno Regional de Arequipa, las municipalidades provinciales de Arequipa y Caylloma, las municipalidades distritales de Cerro Colorado, Yarabamba, Selva Alegre, Cayma, Uchumayo, Yura y Socabaya, así como la Universidad Nacional de San Agustín.

El cuarto estudio publica información sobre el conjunto del departamento y los once pliegos e incluye los siguientes aspectos: el peso de la actividad extractiva en la economía departamental, las inversiones de responsabilidad social de las empresas que operan en la región, el estado de la transparencia de los pliegos que participan en el estudio, las transferencias del canon minero y las regalías mineras por nivel de gobierno y la importancia del canon y las regalías mineras en el financiamiento del presupuesto en el territorio. Igualmente, presenta los resultados en la mejora de la provisión de los servicios públicos que se pueden asociar al uso del canon.

En esta cartilla se presenta un resumen de la información recopilada y de las principales conclusiones y recomendaciones del estudio a fin de proporcionar herramientas para la mejor gestión y adopción de decisiones. El informe completo puede revisarse en:

<https://eitiperu.minem.gob.pe/index.php/informe-region-arequipa/>

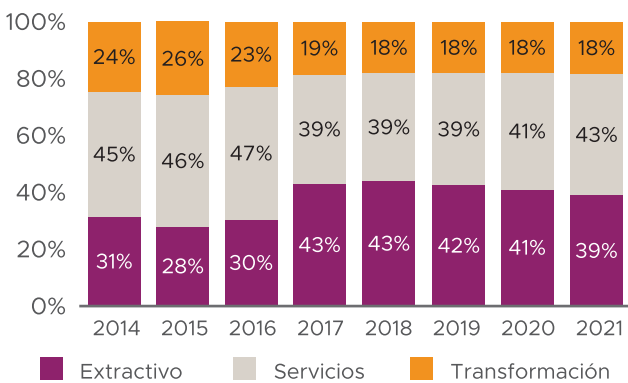


1. Información de contexto

Importancia de la minería en Arequipa

El aporte de la actividad minera al PBI departamental de Arequipa, a precios constantes del 2007, pasó de representar el 31% en el 2014 al 39% en el 2021. Este resultado se debió, sobre todo, a la ampliación realizada por la empresa Cerro Verde, que se constituyó en el complejo de concentrado de cobre más grande del mundo.

Gráfico 1. Estructura del PBI departamental de Arequipa por grandes sectores, 2014-2021 (Porcentaje)



Nota:

Sector extractivo: agricultura, ganadería, caza y silvicultura; pesca y acuicultura; extracción de petróleo, gas y minerales.

Sector servicios: electricidad, gas y agua; comercio; transporte, almacén, correo y mensajería; alojamiento y restaurantes; telecomunicaciones y otros servicios de información; administración pública; defensa; otros servicios.

Sector de transformación: manufactura; construcción.

Principales empresas que operan en el departamento y distritos mineros

Las principales empresas de la gran y mediana minería metálica en el departamento se ubican en las provincias de Castilla, Condesuyo, Caylloma y Arequipa. En el distrito de Yarabamba, en la provincia de Arequipa, se encuentra la unidad minera Cerro Verde que concentra el mayor volumen de producción de cobre y molibdeno.

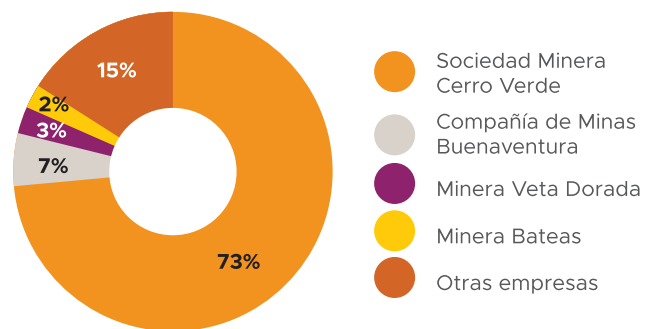
Tabla 1. Distritos productores de minería metálica, según principales empresas que operan en Arequipa

Distrito/provincia	Titular	Unidad	Producto
Orcopampa, Castilla	Compañía de Minas Buenaventura S.A.A.	Orcopampa	Oro, plata

Distrito/provincia	Titular	Unidad	Producto
Tapay, Caylloma	Compañía de Minas Buenaventura S.A.A.	Tambomayo	Plomo, zinc, oro, plata
Cayarani, Condesuyos	Compañía Minera Ares S.A.C.	Arcata	Plomo, zinc, oro, plata
Caylloma, Caylloma	Minera Bateas S.A.C.	San Cristóbal	Plomo, zinc, oro, plata, cobre
Yarabamba, Arequipa	Sociedad Minera Cerro Verde S.A.A.	Cerro Verde	Cobre, molibdeno

Cerro Verde es la empresa minera más importante de Arequipa. En el 2020 contribuyó con el 73% del valor de la producción minera, mientras que Buenaventura lo hizo con el 7%.

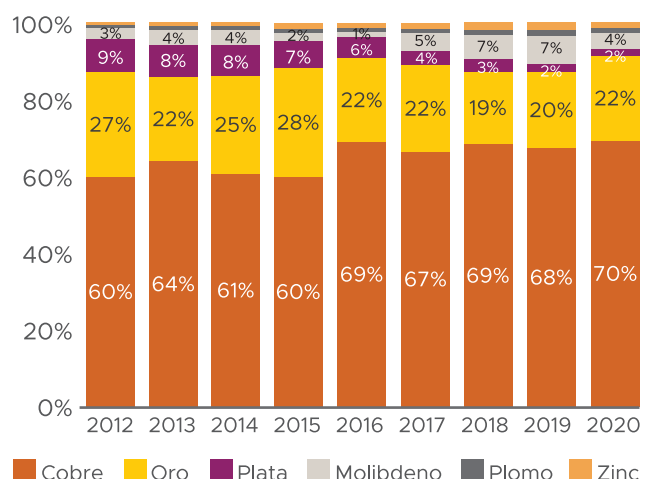
Gráfico 2. Composición del valor de la producción minera por empresa, 2020 (Porcentaje)



El cobre representó más del 60% del valor de la producción minera del departamento en el periodo 2012-2020. Su mayor aporte se registró en el último año, con el 70% del total.

Arequipa se posiciona como el segundo departamento con la mayor producción de cobre del país, después de Áncash.

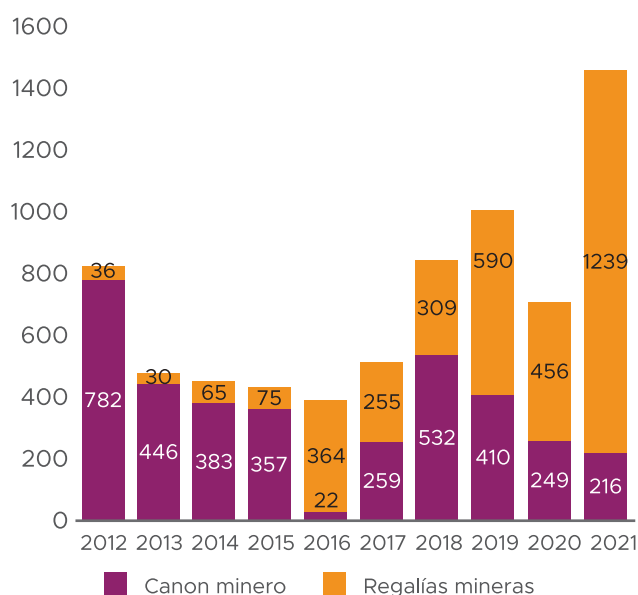
Gráfico 3. Composición del valor de la producción minera por tipo de mineral, 2012-2020 (Porcentaje)



2. Transferencias de canon y regalías mineras al departamento de Arequipa

Los recursos del canon y las regalías mineras se distribuyen a los gobiernos subnacionales (gobierno regional y municipalidades) y a la universidad pública del departamento. Como se observa en el gráfico 4, las transferencias cayeron desde el 2013 hasta el 2016, año en el que llegaron solo a 386 millones de soles. A partir del 2017 se inició un periodo de recuperación y, en el 2021, las transferencias alcanzaron una cifra máxima de 1455 millones de soles.

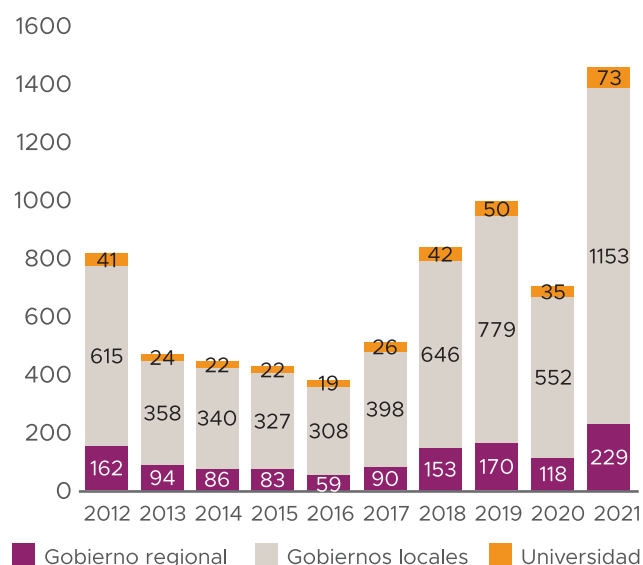
Gráfico 4. Transferencias de canon y regalías mineras al departamento de Arequipa, 2012-2021 (Millones de soles)



De acuerdo con el esquema de distribución de estos recursos, las municipalidades obtienen la mayor parte de las transferencias por canon y regalías mineras. En el 2021 recibieron un total de 1153 millones de soles.

Los montos que perciben las municipalidades son diferentes entre sí, ya que se favorece con sumas mayores a los gobiernos locales de los distritos productores, como los de Yarabamba, Cerro Colorado y Majes.

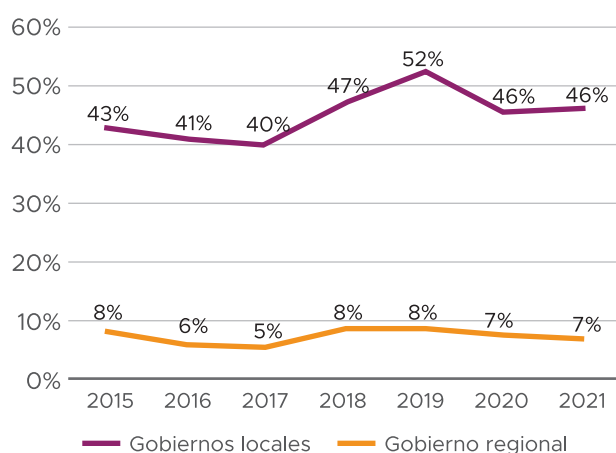
Gráfico 5. Distribución del canon y las regalías mineras entre el gobierno regional, los gobiernos locales y la universidad, 2012-2021 (Millones de soles)



Importancia de los recursos del canon y las regalías en el presupuesto¹

El presupuesto total del departamento de Arequipa creció en los últimos años. Los recursos de la fuente canon y regalías mineras se concentran en los presupuestos municipales, en los que participan con más del 40% del total. En el caso del gobierno regional, el aporte —que incluye la transferencia a la universidad— no llega al 10% de su presupuesto.

Gráfico 6. Aporte del canon y las regalías mineras al presupuesto del gobierno regional y de los gobiernos locales, 2015-2021 (Porcentaje)



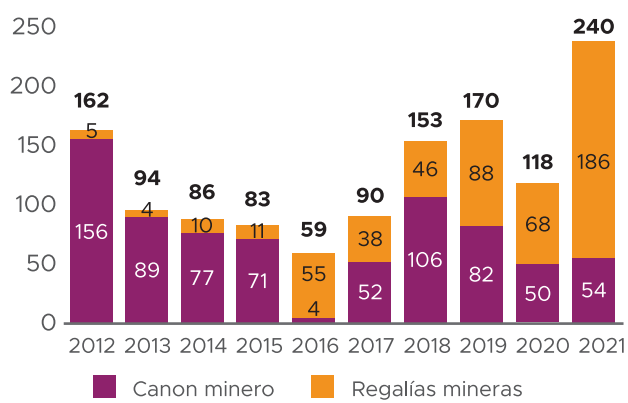
¹ Para calcular el canon y las regalías en el presupuesto se ha considerado el total del rubro 18, que comprende: canon y sobrecanon, regalías, renta de aduanas y participaciones.

3. Gobierno Regional de Arequipa

Transferencias de canon y regalías mineras

Las transferencias de canon y regalías mineras ascendieron a 240 millones de soles en el 2021, lo que representó un incremento del 83% respecto del 2020, año en el que estas disminuyeron por la paralización de las actividades económicas, como resultado de las medidas que tomó el Gobierno para contener la pandemia.

Gráfico 7. Transferencias de canon y regalías, 2012-2021 (Millones de soles)

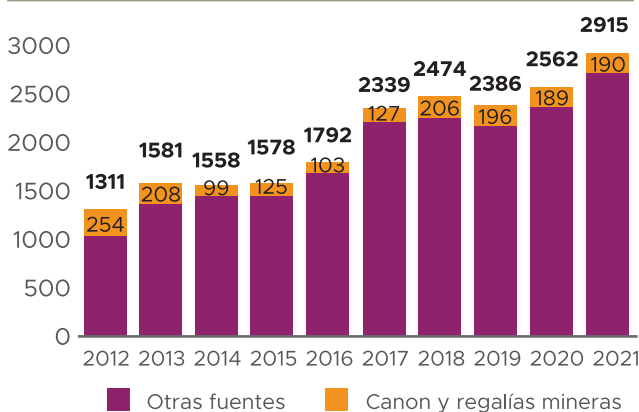


Aporte del canon y las regalías mineras al presupuesto total

El presupuesto del gobierno regional creció en todo el periodo 2012-2021 y alcanzó los 2915 millones de soles en el 2021.

La participación del canon y las regalías mineras en el presupuesto llegó al 19% en el 2012 y se redujo significativamente en los años siguientes, hasta representar el 7% en el 2020 y el 2021.

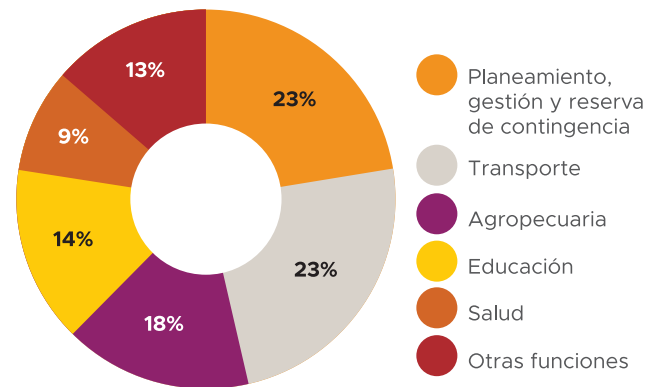
Gráfico 8. Aporte del canon y las regalías mineras al presupuesto del gobierno regional, 2012-2021 (Millones de soles)



Destino de la inversión ejecutada con canon y regalías mineras

En el periodo 2012-2021, el 87% de los montos invertidos en proyectos financiados con canon y regalías mineras se destinó a cinco funciones: planeamiento, transporte, agropecuaria, educación y salud.

Gráfico 9. Inversión del gobierno regional financiada con canon y regalías por principales funciones, 2012-2021 (Porcentaje)



Proyectos

Los dos principales proyectos que ejecutó el Gobierno Regional de Arequipa en el periodo 2019-2021 correspondieron a la función transporte y el aporte del canon y las regalías mineras varió entre el 33% y el 9%.

Tabla 2. Principales proyectos ejecutados, 2019-2021

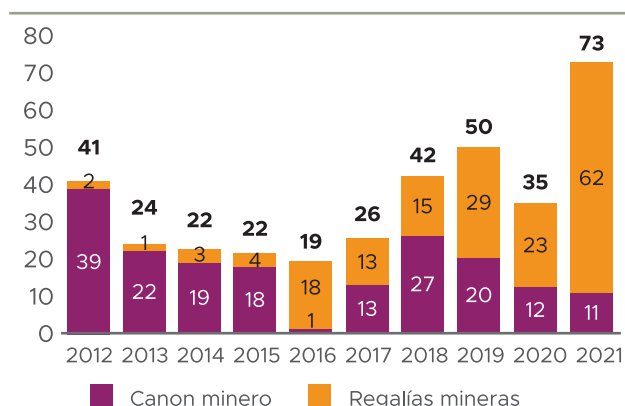
Nombre del proyecto		
Mejoramiento del servicio de transitabilidad del eje de integración vial norte, distritos Yura y Cerro Colorado		
Presupuesto	Soles	289 502 926
Ejecución 2019-2021	Soles	109 011 863
Aporte de canon y regalías	Porcentaje	9
Población beneficiaria	Número	152 080
Nombre del proyecto		
Mejoramiento y rehabilitación de la carretera interdistrital Chala-Mollehuaca-Huanahuano, Caravelí		
Presupuesto	Soles	43 412 984
Ejecución 2019-2021	Soles	21 710 656
Aporte de canon y regalías	Porcentaje	33
Población beneficiaria	Número	4 838

4. Universidad Nacional de San Agustín (UNSA)

Transferencias de canon y regalías mineras

Los montos de canon y regalías transferidos a la universidad alcanzaron los 73 millones de soles en el 2021 y significaron una recuperación del 48% respecto del 2020, año de la pandemia. A partir del 2016, el aporte de las regalías ha representado más de la mitad de lo transferido.

Gráfico 10. Transferencias de canon y regalías, 2012-2021 (Millones de soles)

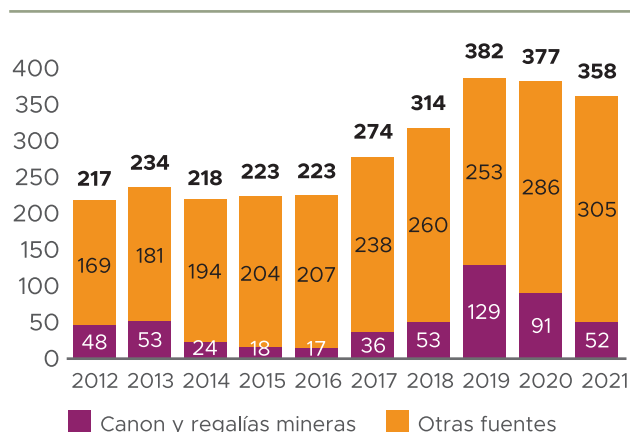


Aporte del canon y las regalías mineras al presupuesto total

El presupuesto total de la universidad siguió una tendencia creciente en los últimos años y alcanzó los 382 millones de soles en el 2019.

A partir del 2016, la participación del canon y las regalías mineras tuvo una tendencia al alza, que llegó al 34% en el 2019, y luego descendió al 24% y al 15% en los años 2020 y 2021, respectivamente.

Gráfico 11. Aporte del canon y las regalías mineras al presupuesto de la universidad, 2012-2021 (Millones de soles)

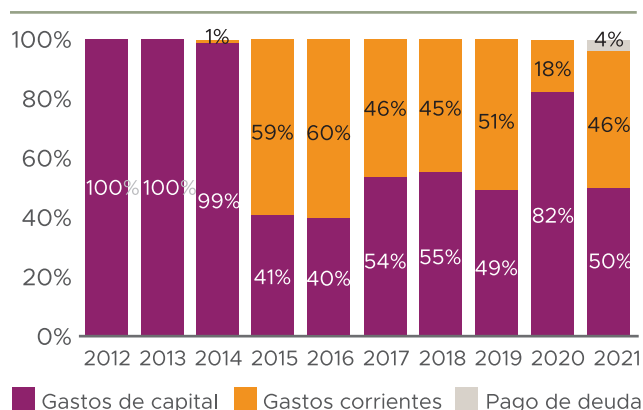


Gasto corriente y gasto de capital financiado con canon y regalías mineras

Los recursos del canon y las regalías mineras se destinaron, principalmente, a la adquisición de activos no financieros, es decir, al gasto de capital. A partir del 2015 se asignaron también al gasto corriente, de acuerdo con lo autorizado por las leyes de presupuesto de cada año.

Finalmente, en el 2021, el 4% del presupuesto fue al pago de la deuda pública.

Gráfico 12. Financiamiento del gasto corriente y de capital con canon y regalías, 2012-2021 (Porcentaje)



Proyectos

Los dos principales proyectos que ejecutó la Universidad Nacional de San Agustín en el periodo 2019-2021 tuvieron un aporte del canon y las regalías mineras superior al 90%.

Tabla 3. Principales proyectos ejecutados, 2019-2021

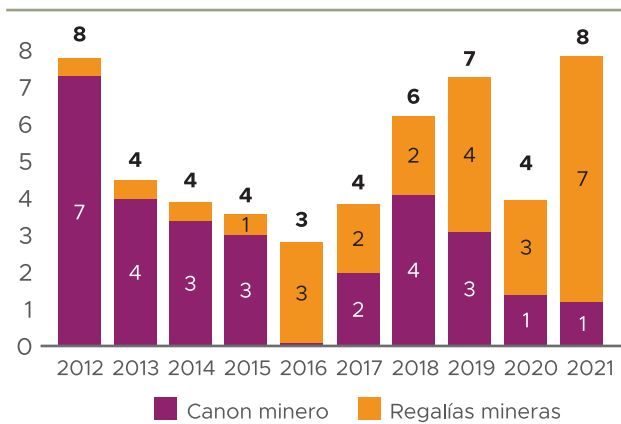
Nombre del proyecto		
Mejoramiento de la formación e investigación en Física y Química Básica en la UNSA		
Presupuesto	Soles	22 870 884
Ejecución 2019-2021	Soles	15 903 091
Aporte de canon y regalías	Porcentaje	91
Población beneficiaria	Número	12 458
Nombre del proyecto		
Mejoramiento del servicio de formación profesional en Ingeniería Ambiental en la UNSA		
Presupuesto	Soles	15 376 988
Ejecución 2019-2021	Soles	9 540 847
Aporte de canon y regalías	Porcentaje	93
Población beneficiaria	Número	3 678

5. Municipalidad Provincial de Arequipa

Transferencias de canon y regalías mineras

Los montos transferidos de canon y regalías mineras a la Municipalidad Provincial de Arequipa llegaron a 8 millones de soles en el 2021, cifra similar a la del año 2012. Esta suma duplicó la transferencia del 2020, que apenas alcanzó los 4 millones de soles.

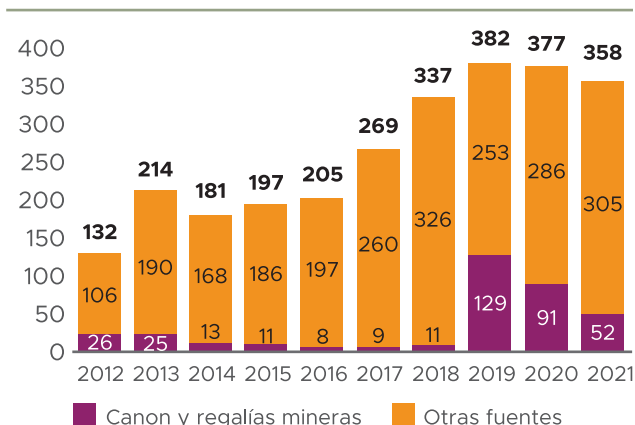
Gráfico 13. Transferencias de canon y regalías, 2012-2021 (Millones de soles)



Aporte del canon y las regalías mineras al presupuesto total

El presupuesto de la Municipalidad Provincial de Arequipa presentó una tendencia creciente en el periodo analizado, con una ligera reducción del 5% entre los años 2020 y 2021. El aporte del canon y las regalías mineras al presupuesto pasó de representar el 3% en el 2018 al 34% en el 2019. En los siguientes dos años, la participación se redujo hasta llegar al 15% en el 2021.

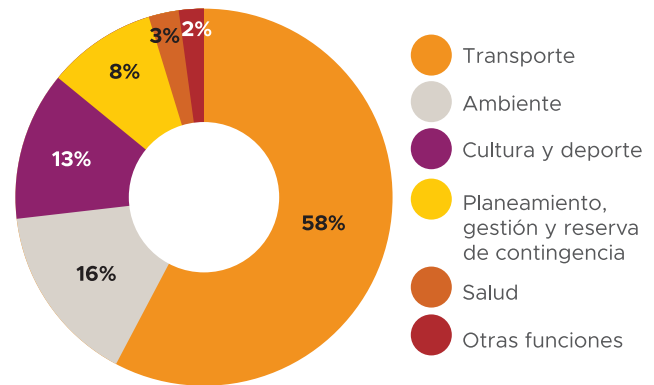
Gráfico 14. Aporte del canon y las regalías mineras al presupuesto de la municipalidad, 2012-2021 (Millones de soles)



Destino de la inversión ejecutada con canon y regalías mineras

En el periodo 2012-2021, la inversión financiada con canon y regalías mineras se destinó, principalmente, a la función transporte, con una participación del 58%.

Gráfico 15. Inversión de la municipalidad financiada con canon y regalías por principales funciones, 2012-2021 (Porcentaje)



Proyectos

Los dos principales proyectos que ejecutó la Municipalidad Provincial de Arequipa entre los años 2019 y 2021 correspondieron a la función transporte. En el primero, el aporte del canon y las regalías mineras representó solo el 5%, mientras que en el segundo alcanzó el 68%.

Tabla 4. Principales proyectos ejecutados, 2019-2021

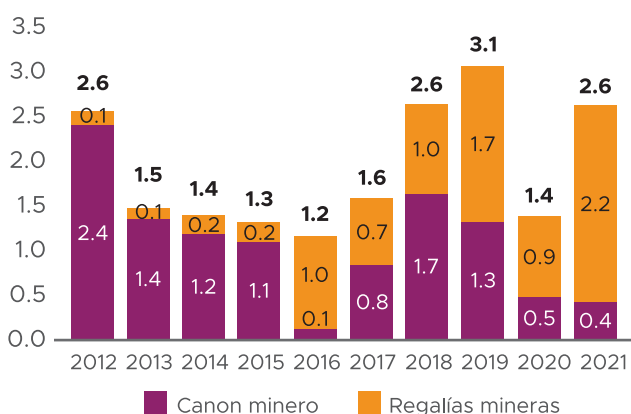
Nombre del proyecto		
Mejoramiento integral y sustentable de los servicios de transporte público en la ciudad de Arequipa		
Presupuesto	Soles	76 033 400
Ejecución 2019-2021	Soles	38 180 499
Aporte de canon y regalías	Porcentaje	5
Población beneficiaria	Número	864 250
Nombre del proyecto		
Mejoramiento de la interconexión vial entre la avenida Andrés Avelino Cáceres y la avenida Daniel Alcides Carrión, distrito José Luis Bustamante y Rivero, Arequipa		
Presupuesto	Soles	47 324 561
Ejecución 2019-2021	Soles	1 581 728
Aporte de canon y regalías	Porcentaje	68
Población beneficiaria	Número	586 485

6. Municipalidad Provincial de Caylloma

Transferencias de canon y regalías mineras

La Municipalidad Provincial de Caylloma es la que recibió menos transferencias por canon y regalías mineras. El monto más alto registrado en el periodo de análisis fue de 3.1 millones de soles en el 2019. Luego de la caída de más del 50% en el 2020, las transferencias subieron a 2.6 millones de soles, cifra similar a la del 2018.

Gráfico 16. Transferencias de canon y regalías, 2012-2021 (Millones de soles)

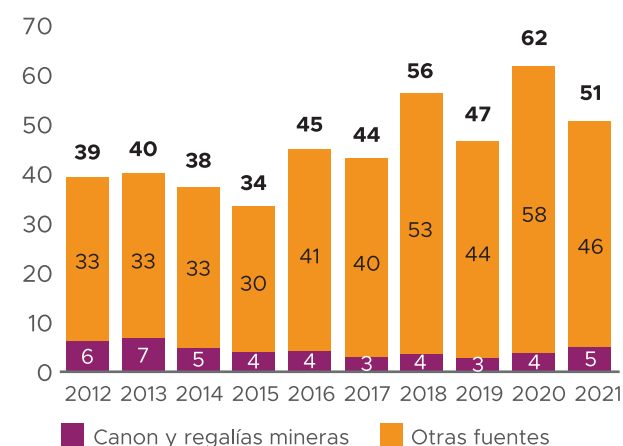


Aporte del canon y las regalías mineras al presupuesto total

A partir del año 2016, el presupuesto de la municipalidad superó los 40 millones de soles y alcanzó la cifra más alta en el 2020, con 62 millones de soles.

El promedio de lo aportado por el canon y las regalías mineras entre los años 2016 y 2021 ha sido solo del 7%.

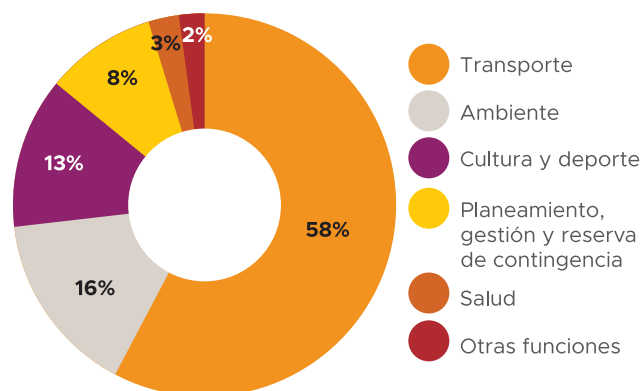
Gráfico 17. Aporte del canon y las regalías mineras al presupuesto de la municipalidad, 2012-2021 (Millones de soles)



Destino de la inversión ejecutada con canon y regalías mineras

En el periodo 2012-2021, el 98% de los montos invertidos con canon y regalías mineras se destinaron a cinco funciones: transporte, ambiente, cultura y deporte, planeamiento y salud.

Gráfico 18. Inversión de la municipalidad financiada con canon y regalías por principales funciones, 2012-2021 (Porcentaje)



Proyectos

Los dos principales proyectos que ejecutó la Municipalidad Provincial de Caylloma en el periodo 2019-2021 correspondieron a las funciones protección social y educación. El primero se financió íntegramente con recursos del canon y las regalías mineras, mientras que en el segundo, el aporte llegó al 40%.

Tabla 5. Principales proyectos ejecutados, 2019-2021

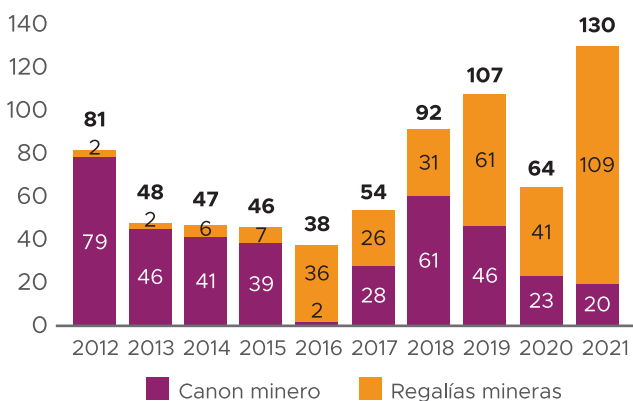
Nombre del proyecto		
Creación del servicio de atención integral al adulto mayor (CIAM) en el distrito de Chivay		
Presupuesto	Soles	2 002 577
Ejecución 2019-2021	Soles	1 200 403
Aporte de canon y regalías	Porcentaje	100
Población beneficiaria	Número	70
Nombre del proyecto		
Mejoramiento del servicio educativo en el CEBE Honorio Delgado Espinoza en el distrito de Chivay		
Presupuesto	Soles	1 560 398
Ejecución 2019-2021	Soles	1 389 467
Aporte de canon y regalías	Porcentaje	40
Población beneficiaria	Número	61

7. Municipalidad Distrital de Cerro Colorado

Transferencias de canon y regalías mineras

La Municipalidad Distrital de Cerro Colorado obtuvo montos significativos por concepto de canon y regalías mineras. En el 2021, el total transferido fue de 130 millones de soles, suma que duplicó lo registrado en el 2020, cuando recibió 64 millones de soles.

Gráfico 19. Transferencias de canon y regalías, 2012-2021 (Millones de soles)

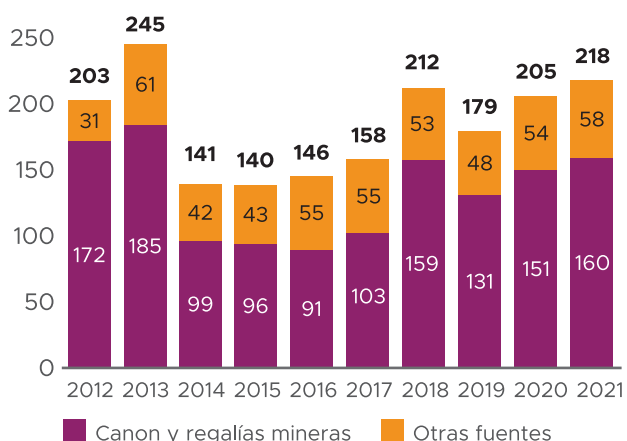


Aporte del canon y las regalías mineras al presupuesto total

El presupuesto de la municipalidad se mantuvo en niveles altos en los últimos años y superó los 180 millones de soles, en promedio.

La fuente de canon y regalías mineras es importante en su presupuesto. Tal como se muestra en el gráfico 20, su participación correspondió a más de la mitad del presupuesto en el periodo analizado.

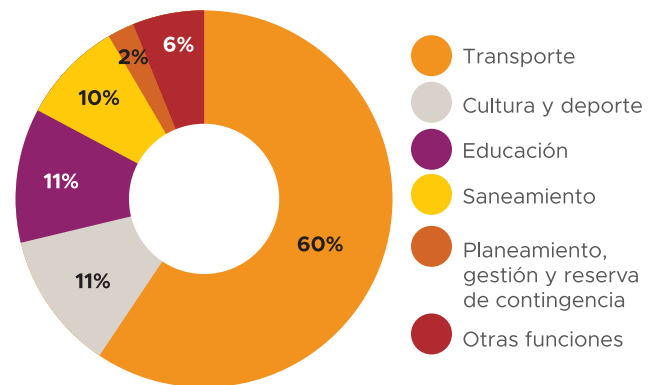
Gráfico 20. Aporte del canon y las regalías mineras al presupuesto de la municipalidad, 2012-2021 (Millones de soles)



Destino de la inversión ejecutada con canon y regalías mineras

En el periodo 2012-2021, la inversión financiada con canon y regalías mineras se destinó, principalmente, a la función transporte, con una participación de más del 60%. Le siguieron las funciones cultura y deporte, con el 11%, y educación, con un porcentaje similar.

Gráfico 21. Inversión de la municipalidad financiada con canon y regalías por principales funciones, 2012-2021 (Porcentaje)



Proyectos

Los dos principales proyectos que ejecutó la Municipalidad Distrital de Cerro Colorado entre el 2019 y el 2021 correspondieron a la función transporte y se financiaron íntegramente con los recursos del canon y las regalías mineras.

Tabla 6. Principales proyectos ejecutados, 2019-2021

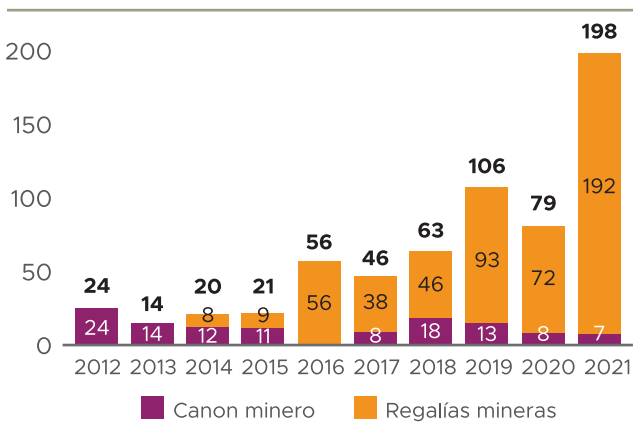
Nombre del proyecto		
Construcción de vías secundarias en la Asociación de Vivienda Las Flores		
Presupuesto	Soles	19 326 860
Ejecución 2019-2021	Soles	12 628 189
Aporte de canon y regalías	Porcentaje	100
Población beneficiaria	Número	7 728
Nombre del proyecto		
Mejoramiento del servicio de transitabilidad vehicular y peatonal en la Asociación de Vivienda Francisco García Calderón		
Presupuesto	Soles	22 297 910
Ejecución 2019-2021	Soles	11 142 699
Aporte de canon y regalías	Porcentaje	100
Población beneficiaria	Número	2 376

8. Municipalidad Distrital de Yarabamba

Transferencias de canon y regalías mineras

En la jurisdicción de la Municipalidad Distrital de Yarabamba se producen importantes volúmenes de minerales, razón por cual obtiene montos significativos de canon y regalías mineras. En el 2021, las transferencias ascendieron a 198 millones de soles y ocupó el primer lugar entre las municipalidades de Arequipa receptoras de estos recursos.

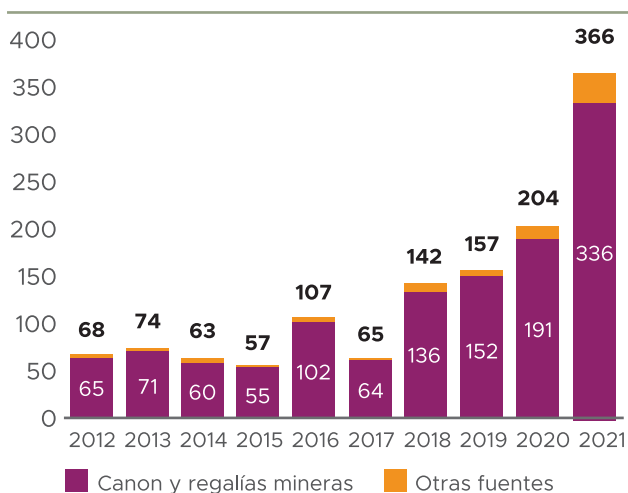
Gráfico 22. Transferencias de canon y regalías, 2012-2021 (Millones de soles)



Aporte del canon y las regalías mineras al presupuesto total

El presupuesto de la municipalidad se incrementó en el periodo 2012-2021 y alcanzó los 366 millones de soles en el 2021. En el gráfico 23 se observa que la fuente canon y regalías mineras es una parte considerable de su presupuesto, con un aporte superior al 90% del total.

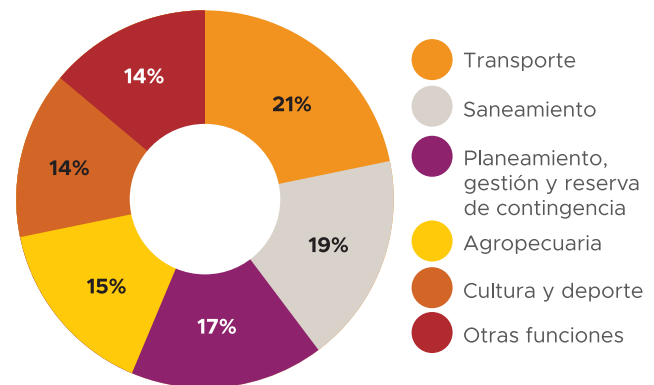
Gráfico 23. Aporte del canon y las regalías mineras al presupuesto de la municipalidad, 2012-2021 (Millones de soles)



Destino de la inversión ejecutada con canon y regalías mineras

En el periodo 2012-2021, el 86% de los montos invertidos con canon y regalías mineras se destinó a cinco funciones: transporte, saneamiento, planeamiento, agropecuaria y cultura y deporte.

Gráfico 24. Inversión de la municipalidad financiada con canon y regalías por principales funciones, 2012-2021 (Porcentaje)



Proyectos

Los dos principales proyectos que ejecutó la Municipalidad Distrital de Yarabamba en el periodo 2019-2021 correspondieron a las funciones saneamiento y transporte. En ambos casos, el monto ejecutado se financió con recursos del canon y las regalías mineras.

Tabla 7. Principales proyectos ejecutados, 2019-2021

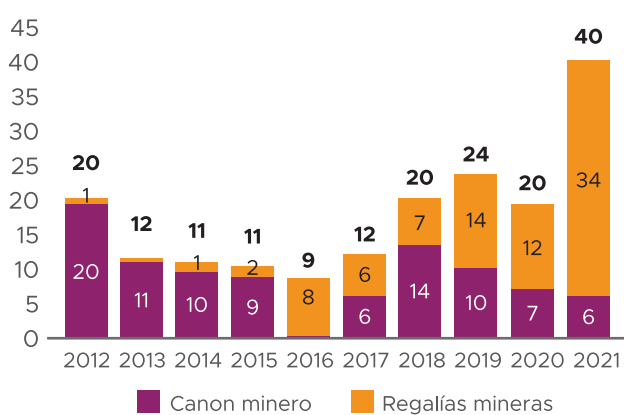
Nombre del proyecto		
Mejoramiento y ampliación de los sistemas de agua potable y alcantarillado		
Presupuesto	Soles	34 514 031
Ejecución 2019-2021	Soles	24 964 452
Aporte de canon y regalías	Porcentaje	100
Población beneficiaria	Número	3 275
Nombre del proyecto		
Mejoramiento del servicio de transitabilidad vehicular y peatonal en la vía de interconexión en el sector Arquillo		
Presupuesto	Soles	14 420 510
Ejecución 2019-2021	Soles	9 100 383
Aporte de canon y regalías	Porcentaje	100
Población beneficiaria	Número	1 151

9. Municipalidad Distrital de Alto Selva Alegre

Transferencias de canon y regalías mineras

Las transferencias de canon y regalías mineras a la Municipalidad Distrital de Alto Selva Alegre alcanzaron los 40 millones de soles en el 2021, lo que duplicó los montos registrados en el 2020, cuando recibió tan solo 20 millones de soles.

Gráfico 25. Transferencias de canon y regalías, 2012-2021 (Millones de soles)



Aporte del canon y las regalías mineras al presupuesto total

El presupuesto de la municipalidad presentó variaciones en el periodo. A partir del 2018, la tendencia fue al alza hasta alcanzar los 90 millones de soles en el 2021.

El aporte de la fuente canon y regalías mineras al presupuesto municipal se redujo en los últimos años. Aun así, el promedio de su participación entre el 2019 y el 2021 se mantuvo por encima del 50%.

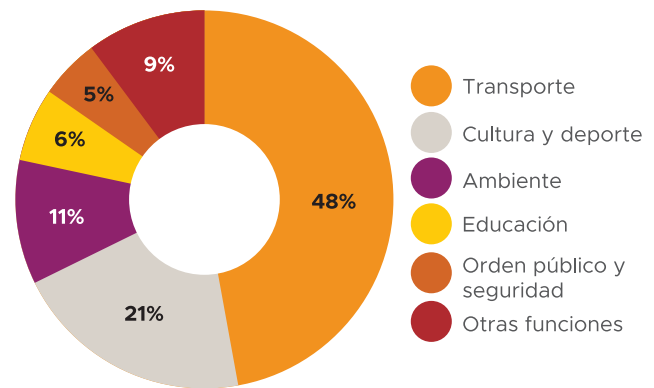
Gráfico 26. Aporte del canon y las regalías mineras al presupuesto de la municipalidad, 2012-2021 (Millones de soles)



Destino de la inversión ejecutada con canon y regalías mineras

En el periodo 2012-2021, la inversión financiada con canon y regalías mineras se destinó, principalmente, a las funciones transporte (48%), cultura y deporte (21%) y ambiente (11%).

Gráfico 27. Inversión de la municipalidad financiada con canon y regalías por principales funciones, 2012-2021 (Porcentaje)



Proyectos

Los dos principales proyectos que ejecutó la Municipalidad Distrital de Alto Selva Alegre entre los años 2019 y 2021 correspondieron a la función transporte y el aporte del canon y las regalías mineras varió entre el 61% y el 100%.

Tabla 8. Principales proyectos ejecutados, 2019-2021

Nombre del proyecto		
Construcción de la interconexión vial y peatonal entre las avenidas Francisco Mostajo y 15 de Agosto, AAHH Villa Asunción y El Huarangal		
Presupuesto	Soles	11 375 246
Ejecución 2019-2021	Soles	4 810 713
Aporte de canon y regalías	Porcentaje	61
Población beneficiaria	Número	7 845
Nombre del proyecto		
Mejoramiento del servicio de transitabilidad vehicular y peatonal en el AH El Mirador de Arequipa		
Presupuesto	Soles	7 613 468
Ejecución 2019-2021	Soles	6 040 291
Aporte de canon y regalías	Porcentaje	100
Población beneficiaria	Número	2 580

10. Municipalidad Distrital de Cayma

Transferencias de canon y regalías mineras

Después de la caída registrada desde el 2013, las transferencias de canon y regalías mineras a la Municipalidad Distrital de Cayma volvieron a crecer entre los años 2017 y 2019, cuando llegó a 30 millones de soles. En el 2020, los montos se redujeron en más del 30% y recibió solo 22 millones de soles. Sin embargo, en el 2021, las transferencias alcanzaron los 46 millones de soles.

Gráfico 28. Transferencias de canon y regalías, 2012-2021 (Millones de soles)

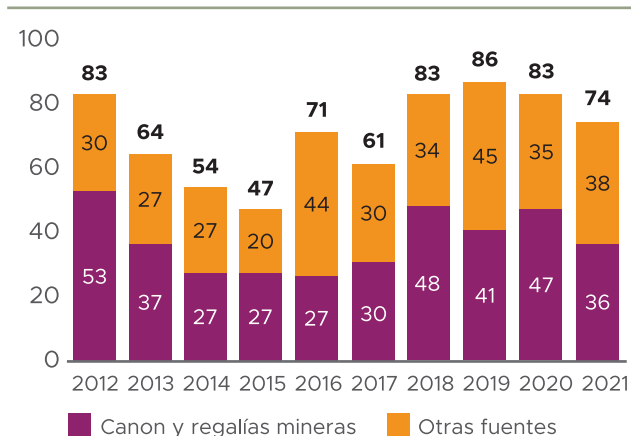


Aporte del canon y las regalías mineras al presupuesto total

El presupuesto de la municipalidad se mantuvo sobre los 60 millones de soles en los últimos cuatro años.

El aporte del canon y las regalías mineras varió en el periodo y representó, en promedio, el 53% del total.

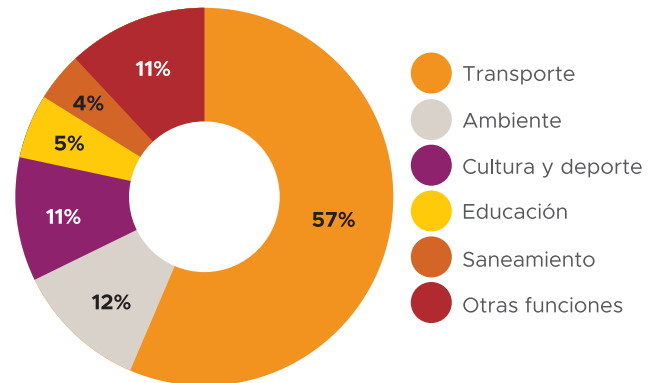
Gráfico 29. Aporte del canon y las regalías mineras al presupuesto de la municipalidad, 2012-2021 (Millones de soles)



Destino de la inversión ejecutada con canon y regalías mineras

En el periodo 2012-2021, más de la mitad de los recursos de canon y regalías para inversiones se destinaron a la función transporte, con el 57% del total.

Gráfico 30. Inversión de la municipalidad financiada con canon y regalías por principales funciones, 2012-2021 (Porcentaje)



Proyectos

Los dos principales proyectos que ejecutó la Municipalidad Distrital de Cayma en el periodo 2019-2021 correspondieron a las funciones ambiente y transporte, y se financiaron en su totalidad con recursos del canon y las regalías mineras.

Tabla 9. Principales proyectos ejecutados, 2019-2021

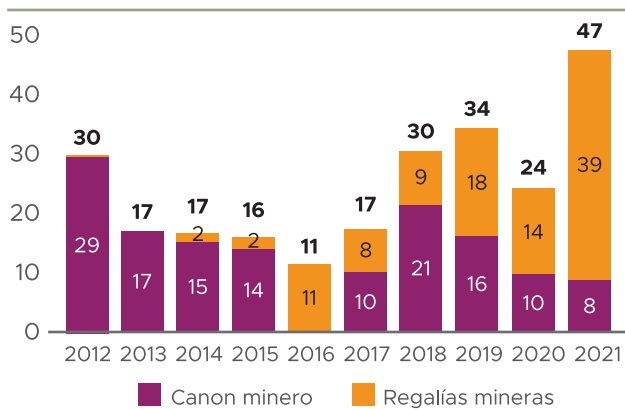
Nombre del proyecto		
Mejoramiento de 27 parques recreativos en Cayma		
Presupuesto	Soles	14 563 584
Ejecución 2019-2021	Soles	8 088 091
Aporte de canon y regalías	Porcentaje	100
Población beneficiaria	Número	7 619
Nombre del proyecto		
Mejoramiento vial de los tramos de la avenida Zoraida Montes Revilla, quebrada de Tucos y accesos respectivos		
Presupuesto	Soles	5 769 658
Ejecución 2019-2021	Soles	3 555 221
Aporte de canon y regalías	Porcentaje	100
Población beneficiaria	Número	5 667

11. Municipalidad Distrital de Uchumayo

Transferencias de canon y regalías mineras

La Municipalidad Distrital de Uchumayo recibió 47 millones de soles en el 2021, el monto más alto de todo el periodo, y significó un crecimiento del 96% con respecto al 2020, cuando solo recibió 24 millones de soles.

Gráfico 31. Transferencias de canon y regalías, 2012-2021 (Millones de soles)

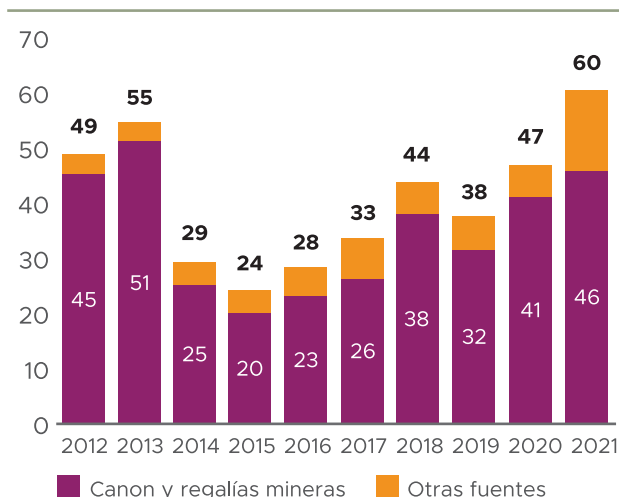


Aporte del canon y regalías mineras al presupuesto total

El presupuesto de la municipalidad se incrementó en los últimos tres años y en el 2021 ascendió a 60 millones de soles.

La participación de la fuente canon y regalías en el presupuesto fue significativa, ya que superó el 75% en todo el periodo, con un promedio del 85%.

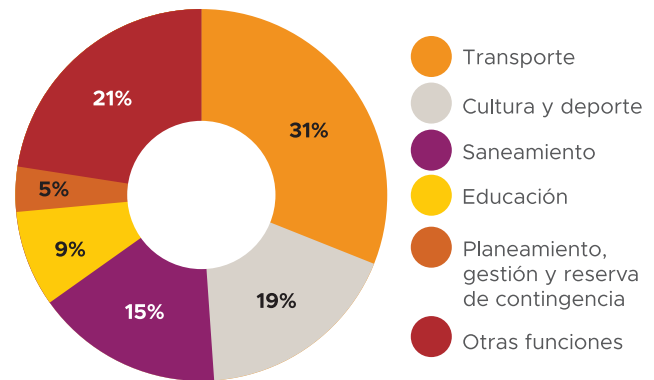
Gráfico 32. Aporte del canon y las regalías mineras al presupuesto de la municipalidad, 2012-2021 (Millones de soles)



Destino de la inversión ejecutada con canon y regalías mineras

En el periodo 2012-2021, la inversión financiada con canon y regalías mineras se destinó, principalmente, a las funciones transporte (31%), cultura y deporte (19%) y saneamiento (15%).

Gráfico 33. Inversión de la municipalidad financiada con canon y regalías por principales funciones, 2012-2021 (Porcentaje)



Proyectos

Los dos principales proyectos que ejecutó la Municipalidad Distrital de Uchumayo entre el 2019 y el 2021 correspondieron a las funciones transporte y saneamiento, y se financiaron en su totalidad con recursos del canon y las regalías mineras.

Tabla 10. Principales proyectos ejecutados, 2019-2021

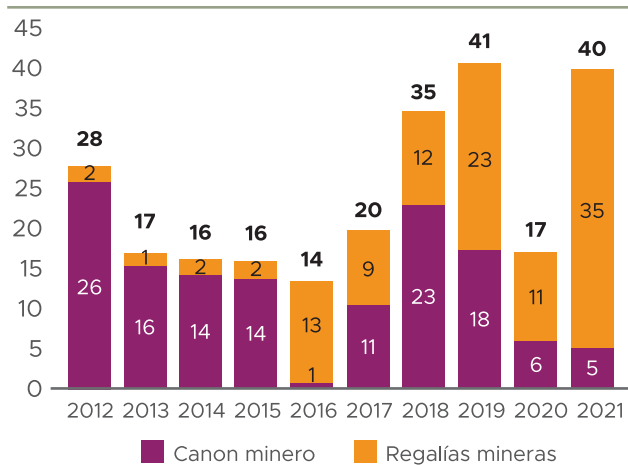
Nombre del proyecto		
Mejoramiento de la infraestructura vial en la irrigación Bajo Cural		
Presupuesto	Soles	21 760 377
Ejecución 2019-2021	Soles	6 260 230
Aporte de canon y regalías	Porcentaje	100
Población beneficiaria	Número	1 125
Nombre del proyecto		
Mejoramiento del servicio de agua y desagüe en PPJJ Cerro Verde, Nazareno, Pan de Azúcar y ampliación Cerro Verde		
Presupuesto	Soles	9 569 396
Ejecución 2019-2021	Soles	6 521 493
Aporte de canon y regalías	Porcentaje	100
Población beneficiaria	Número	3 307

12. Municipalidad Distrital de Yura

Transferencias de canon y regalías mineras

A diferencia de las otras entidades analizadas, la Municipalidad Distrital de Yura registró el ingreso más alto por canon y regalías mineras en el 2019, con 41 millones de soles. En el 2020, el monto cayó a 17 millones de soles y la recuperación en el 2021 llegó solo a 40 millones de soles.

Gráfico 34. Transferencias de canon y regalías, 2012-2021 (Millones de soles)

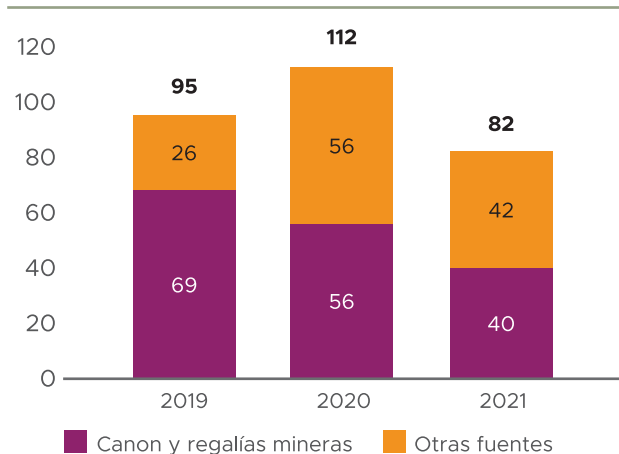


Aporte del canon y las regalías mineras al presupuesto total

El presupuesto de la municipalidad llegó a los 112 millones de soles en el 2020 y se redujo en 27% en el 2021, a 82 millones de soles.

El aporte de la fuente canon y regalías mineras representó la mitad del presupuesto.

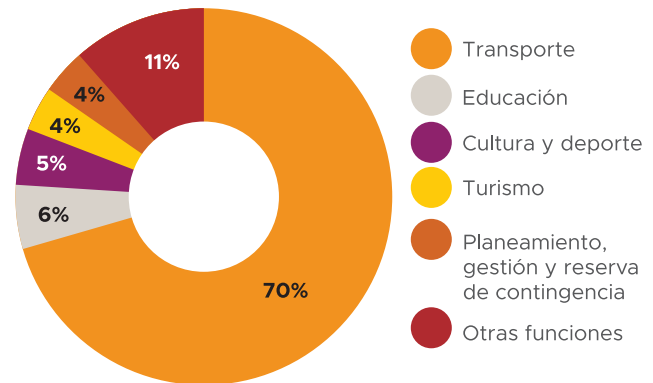
Gráfico 35. Aporte del canon y las regalías mineras al presupuesto de la municipalidad, 2019-2021 (Millones de soles)



Destino de la inversión ejecutada con canon y regalías mineras

En el periodo 2012-2021, el 89% de los montos invertidos con canon y regalías mineras se destinaron a cinco funciones: transporte, educación, cultura y deporte, turismo y planeamiento.

Gráfico 36. Inversión de la municipalidad financiada con canon y regalías por principales funciones, 2012-2021 (Porcentaje)



Proyectos

Los dos principales proyectos que ejecutó la Municipalidad Distrital de Yura en el periodo 2019-2021 correspondieron a la función transporte y se financiaron íntegramente con aportes del canon y las regalías mineras.

Tabla 11. Principales proyectos ejecutados, 2019-2021

Nombre del proyecto		
Mejoramiento de la transitabilidad vehicular y peatonal en el AH Hijos de Ciudad de Dios, zona 2, Comité 24		
Presupuesto	Soles	12 847 663
Ejecución 2019-2021	Soles	11 844 736
Aporte de canon y regalías	Porcentaje	100
Población beneficiaria	Número	3 235
Nombre del proyecto		
Mejoramiento del servicio de transitabilidad vehicular y peatonal en los Comités 9, 23, 24, 25 de la Asociación Urbana Ciudad de Dios		
Presupuesto	Soles	11 885 263
Ejecución 2019-2021	Soles	6 474 401
Aporte de canon y regalías	Porcentaje	100
Población beneficiaria	Número	2 799

13. Municipalidad Distrital de Socabaya

Transferencias de canon y regalías mineras

Las transferencias de canon y regalías mineras a la Municipalidad Distrital de Socabaya, al igual que en los casos analizados, se vieron afectadas por la pandemia en el 2020, cuando percibió solo 20 millones de soles. En el año siguiente, las cifras se duplicaron y alcanzaron los 41 millones de soles.

Gráfico 37. Transferencias de canon y regalías, 2012-2021 (Millones de soles)

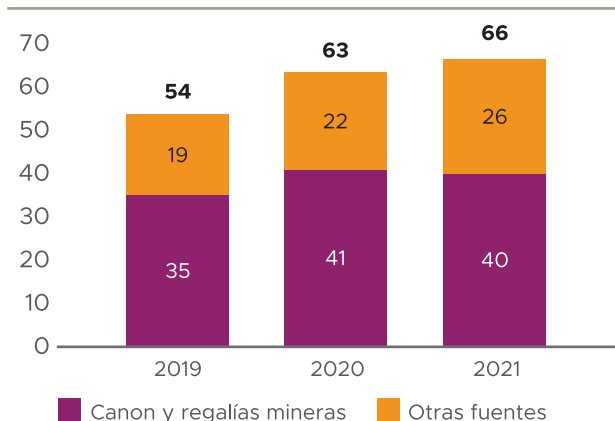


Aporte del canon y las regalías mineras al presupuesto total

El presupuesto de la municipalidad llegó a 66 millones de soles en el 2021, lo que significó un ligero incremento respecto del 2020.

El aporte del canon y las regalías mineras superó el 60% del presupuesto total en el periodo, lo que indica que es una fuente importante de financiamiento municipal.

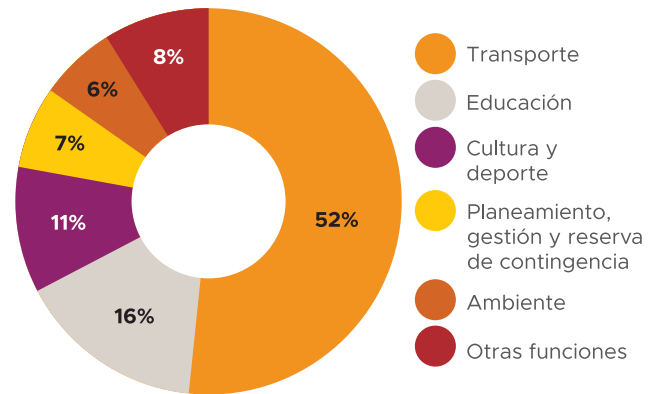
Gráfico 38. Aporte del canon y las regalías mineras al presupuesto de la municipalidad, 2019-2021 (Millones de soles)



Destino de la inversión ejecutada con canon y regalías mineras

En el periodo 2012-2021, la municipalidad destinó el 52% de sus recursos de canon y regalías mineras a inversiones en la función transporte.

Gráfico 39. Inversión de la municipalidad financiada con canon y regalías por principales funciones, 2012-2021 (Porcentaje)



Proyectos

Los dos principales proyectos que ejecutó la Municipalidad Distrital de Socabaya entre los años 2019 y 2021 correspondieron a las funciones cultura y deporte y ambiente, y se financiaron con aportes del canon y las regalías mineras.

Tabla 12. Principales proyectos ejecutados, 2019-2021

Nombre del proyecto		
Mejoramiento del servicio de recreación y esparcimiento del complejo multideportivo Valeriano López		
Presupuesto	Soles	10 134 546
Ejecución 2019-2021	Soles	3 016 597
Aporte de canon y regalías	Porcentaje	100
Población beneficiaria	Número	4 976
Nombre del proyecto		
Mejoramiento del sistema integral de residuos sólidos municipales		
Presupuesto	Soles	5 493 281
Ejecución 2019-2021	Soles	2 834 027
Aporte de canon y regalías	Porcentaje	100
Población beneficiaria	Número	65 238

14. Conclusiones

- De acuerdo con el Anuario Minero 2020 del Ministerio de Energía y Minas, Sociedad Minera Cerro Verde S.A.A. se ha consolidado como la empresa con el mayor valor de la producción minera en el departamento, ya que aportó 73 soles por cada 100 soles generados el 2020 por el sector. El cobre se afianzó como el mineral con la mayor participación en el valor de la producción minera del departamento.
- En el periodo 2012-2021 se transfirieron 7072 millones de soles por concepto de canon y regalías mineras al departamento de Arequipa. De dicho monto, 1244 millones de soles se destinaron al gobierno regional, mientras que 5476 millones de soles se asignaron a los gobiernos locales y 354 millones de soles a la universidad pública.

Gobierno Regional de Arequipa

- En el periodo 2012-2021 se transfirieron 731 millones de soles de canon minero y 512 millones de soles de regalías mineras.
- El presupuesto del gobierno regional contó con aportes del canon y las regalías mineras en cada año del periodo 2012-2021. En ese lapso, estos recursos financiaron entre el 5% y el 19% del presupuesto total, mientras que, en los últimos tres años, la participación en el presupuesto fluctuó entre el 7% y el 8%.

Universidad Nacional de San Agustín

- En el periodo 2012-2021 se transfirieron a la universidad 182.7 millones de soles por concepto de canon y 170.9 millones de soles de regalías mineras.
- El canon y las regalías mineras financiaron entre el 7% y el 24% del presupuesto total de la universidad en el periodo analizado.

Municipalidades

- En el 2021, la Municipalidad Distrital de Yarabamba lideró la lista de los gobiernos locales que recibieron los montos más altos de canon y regalías mineras, seguida de la Municipalidad Distrital de Cerro Colorado.
- El aporte de la fuente canon y regalías mineras en el presupuesto total de las municipalidades es significativo, con una participación superior al 40%. Las únicas que reciben por debajo de este porcentaje son las municipalidades provinciales de Arequipa y Caylloma.
- Los recursos provenientes del canon y las regalías se destinaron principalmente a inversiones de la función transporte.
- Los 11 pliegos que voluntariamente participaron del presente estudio representaron el 59.2% del monto total transferido a la región de canon minero y regalía minera, en el periodo 2018-2021.
- El canon minero y las regalías mineras aportaron, en promedio, el 36.3% de las inversiones que el gobierno regional y las municipalidades realizaron en el departamento en el periodo. En el 2021, esta fuente contribuyó con más de la mitad (54.81%) de las inversiones de las municipalidades.

Acceso a servicios básicos en las viviendas

- Con respecto al acceso a servicios en la vivienda, como el de electricidad, seis de nueve distritos superan la tasa del 80%. Por otro lado, los distritos con menor acceso son Yarabamba (76%), Caylloma (72%) y Yura (68%).
- En relación con el servicio de agua, siete distritos presentan una tasa superior al 87%, mientras que los distritos de Yarabamba y Caylloma registran una tasa del 9% y el 79%, respectivamente.
- Finalmente, en cuanto al servicio de saneamiento, los distritos con menor cobertura son los siguientes: Cerro Colorado, con el 68%; Caylloma, con el 69%; Uchumayo, con el 76%; Yura, con el 36%, y Yarabamba, con el 31%.



Apoyan:



Esta publicación ha sido posible gracias al apoyo del pueblo de los Estados Unidos, a través de la Agencia de los Estados Unidos para el Desarrollo Internacional (USAID). Las opiniones expresadas por los autores no reflejan necesariamente el punto de vista de USAID ni del Gobierno de los Estados Unidos.

COMISIÓN REGIONAL MULTISECTORIAL PERMANENTE – EITI AREQUIPA

La Comisión fue creada mediante la Ordenanza Regional 356-AREQUIPA en noviembre de 2016 y está conformada por cuatro representantes del Estado (gobierno regional y municipalidades), cuatro representantes de las empresas del sector extractivo y cuatro representantes de la sociedad civil.

INTEGRANTES: La Comisión EITI Arequipa está integrada por las siguientes instituciones:

Cuatro representantes del Estado

- Gobierno Regional de Arequipa
 - Gobernatura
 - Consejo Regional
 - Oficina de Planeamiento y Desarrollo Institucional
- Municipalidad Provincial de Arequipa (titular) y Municipalidad Provincial de Caylloma (alterno)

Cuatro representantes de las empresas del sector extractivo

- Sociedad Minera Cerro Verde
- Compañía de Minas Buenaventura
- Sociedad Nacional de Minería, Petróleo y Energía – SNMPE (2)

Cuatro representantes de la sociedad civil

- Comité de Defensa del Medio Ambiente de Arequipa – CODEMA (titular) y Sociedad Agrícola de Arequipa (alterno)
- Descosur (titular) y Mesa de Concertación Para la Lucha Contra la Pobreza de Arequipa - MCLCP Arequipa (alterno)
- Universidad Nacional de San Agustín – UNSA
- Universidad Tecnológica del Perú – UTP Arequipa (titular) y Universidad Continental sede Arequipa (alterno)

SECRETARÍA TÉCNICA:

Gerencia Regional de Energía y Minas – Gobierno Regional de Arequipa

