

# El canon es nuestro Cuidemos que se invierta bien

Entre el 2015-2023, el departamento de La Libertad recibió **S/ 2,642 millones** por canon y regalías mineras.

## ¿A qué se debe este monto recibido?

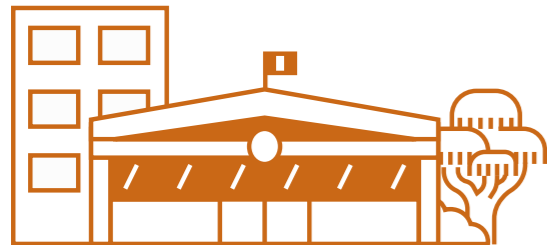
La actividad minera genera importantes ingresos para el departamento. Por cada S/ 100 transferidos por canon y regalías, S/ 83 provienen del canon minero.



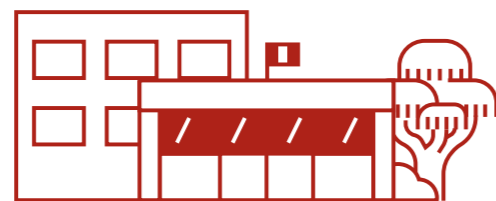
## ¿Cómo se distribuye el canon y las regalías en La Libertad?

**El 76% del canon y regalías van para todas las municipalidades del departamento.** Las que más se benefician son las provincias productoras de **Pataz, Sánchez Carrión y Santiago de Chuco**, cuyos distritos: Pataz, Huamachuco y Quiruvilca alojan los yacimientos mineros de las empresas: La Poderosa, La Arena y Minera Boro Barrick Misquichilca.

**El 2023 se transfirió al departamento S/ 286 millones. Esta fue la distribución.**



**Municipalidades:  
S/ 217 millones**



**Gobierno Regional:  
S/ 54 millones**

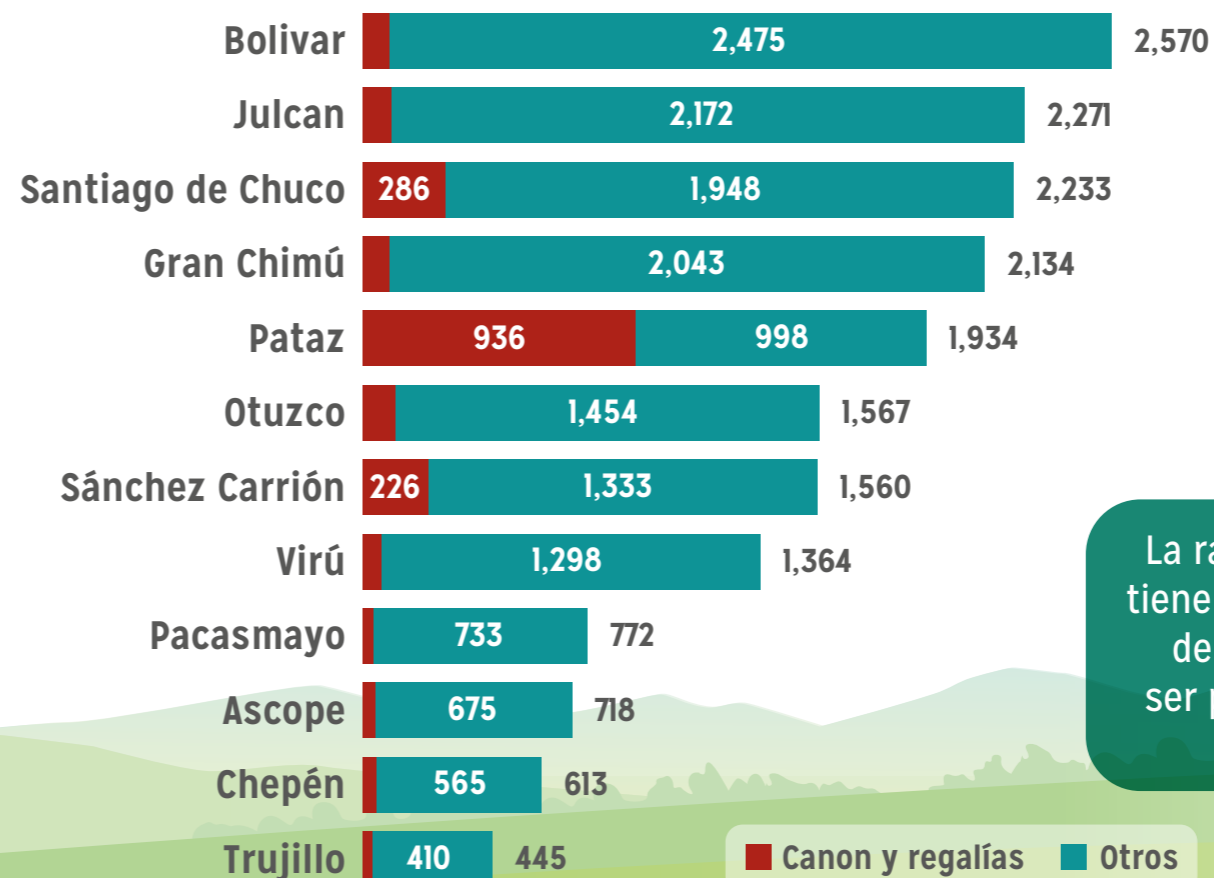


**Universidades públicas: S/ 14 millones**

## La distribución del canon y regalías en las provincias de La Libertad

Las transferencias totales por habitante en Pataz son cuatro veces mayores al que recibe un o una habitante en la provincia en Trujillo.

### Transferencias totales per cápita, 2023 (en soles)



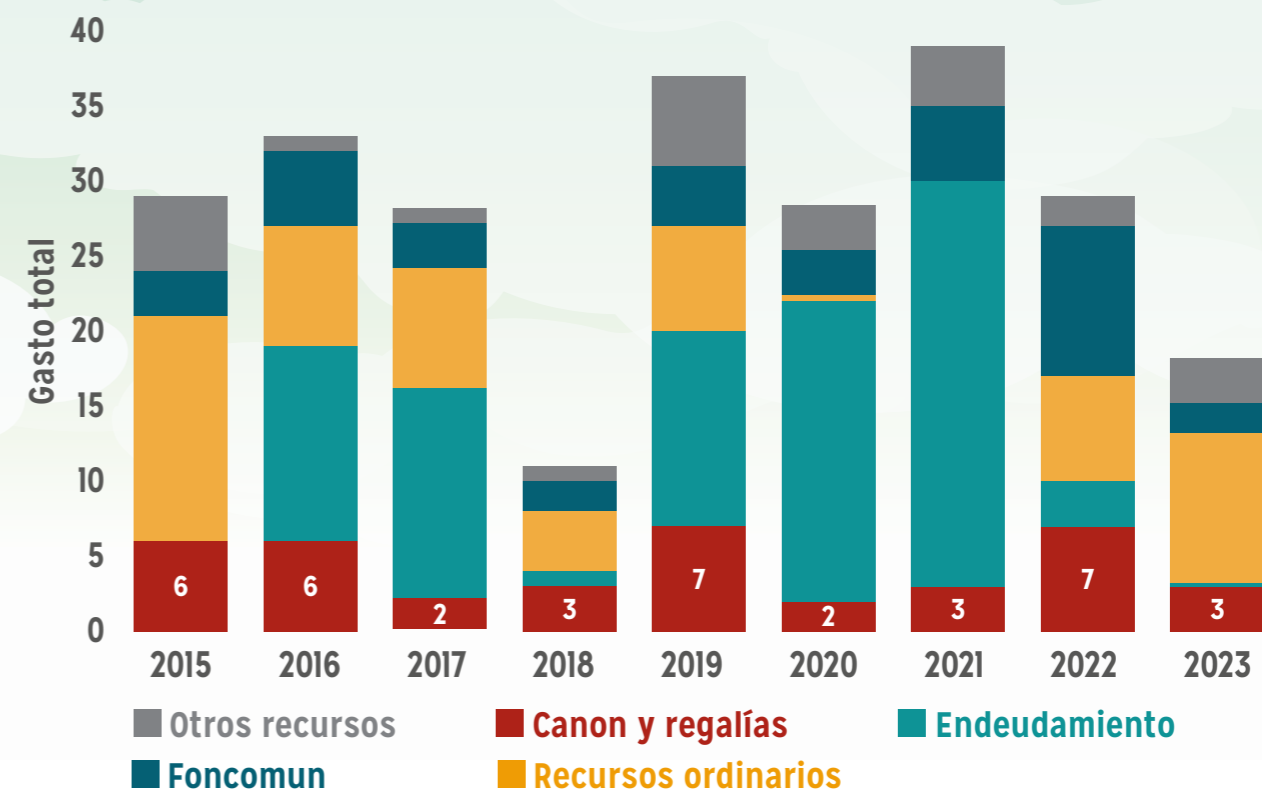
La razón por la que la provincia de Bolívar tiene un monto per cápita mayor a Santiago de Chuco, Sánchez Carrión y Pataz, sin ser provincia productora, se explica por el reducido tamaño de su población.

# Municipalidad Provincial de Santiago de Chuco

## ¿Cuánto y en qué se gastó el canon y las regalías?

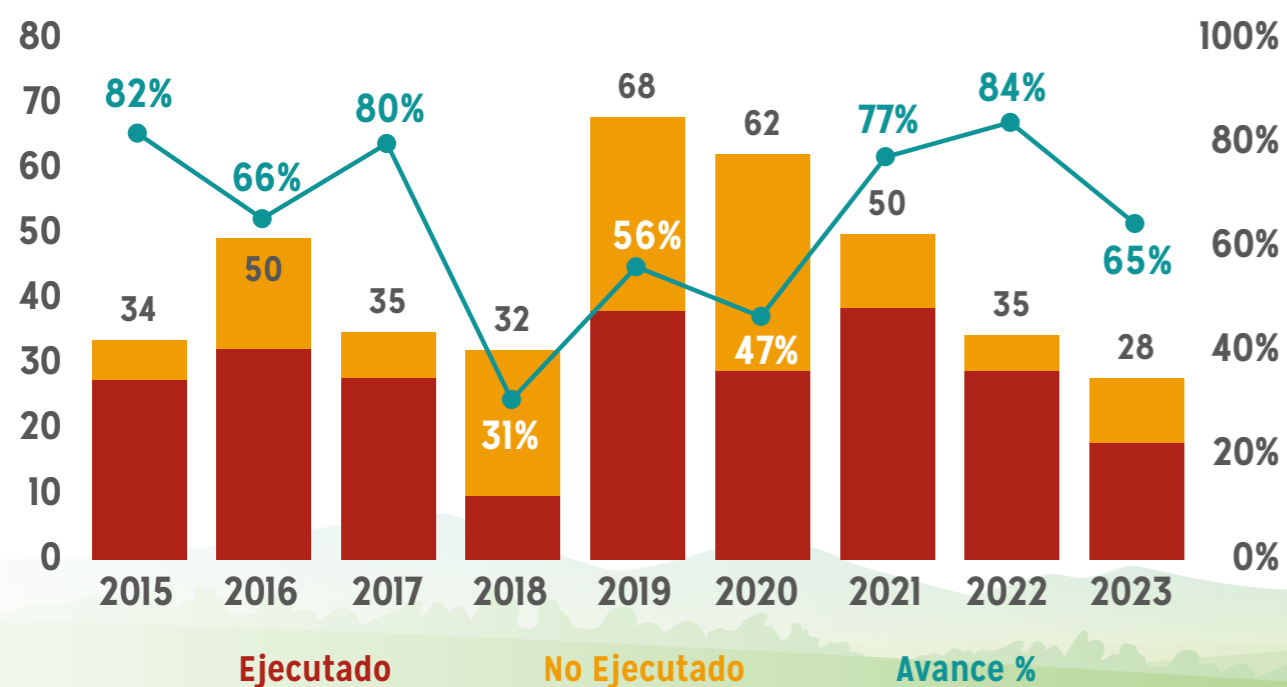


El aporte del canon y regalías a la inversión ejecutada fue reducido. Por cada S/ 100 soles invertidos, S/ 16 fueron financiados con canon y regalías mineras.



El presupuesto y la inversión ejecutada fue mayor en el periodo 2019-2022. En el 2023, la entidad ejecutó más de la mitad de lo planificado.

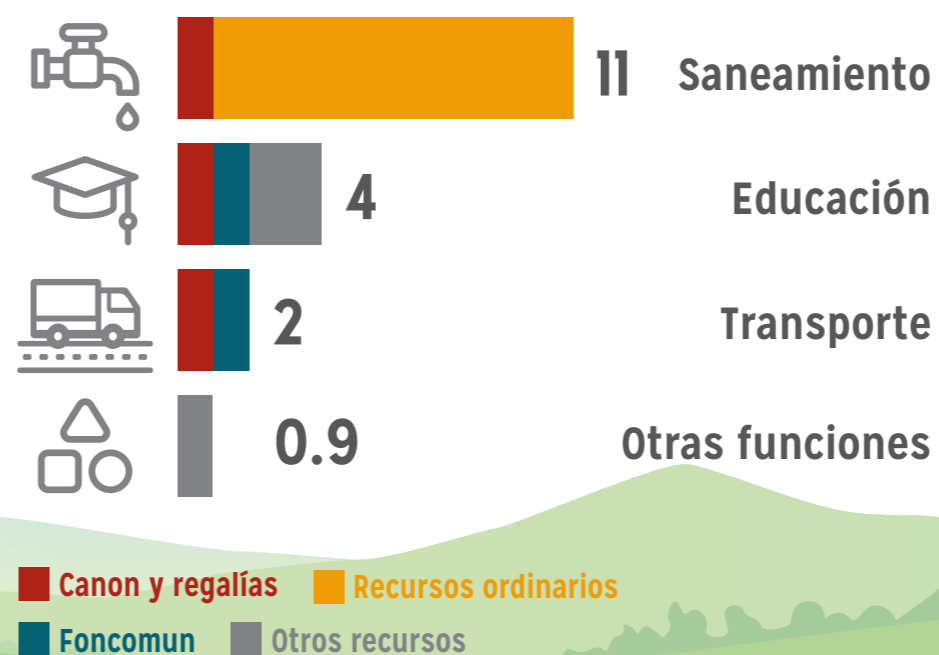
**Avance en la ejecución de la inversión total, 2015-2023**  
(en millones de soles y porcentajes)



## ¿En qué se invirtieron los recursos del canon y las regalías?

De los S/ 18 millones invertidos el año 2023, S/ 11 millones fueron destinados a saneamiento.

### Año 2023



# Distribución del presupuesto de inversión en las municipalidades de Santiago de Chuco



**MD Mollebamba**

**S/ 1 millón**  
**S/ 381**



**MD Mollepata**

**S/ 4 millones**  
**S/ 1,652**



**MD Sitabamba**

**S/ 14 millones**  
**S/ 3,799**



**MD Santa Cruz de Chuca**

**S/ 14 millones**  
**S/ 4,812**



**MD Angasmarca**

**S/ 21 millones**  
**S/ 4,313**



**MD Cachicadan**

**S/ 24 millones**  
**S/ 4,179**



**MP Santiago de Chuco**

**S/ 28 millones**  
**S/ 1,363**



**MD Quiruvilca**

**S/ 46 millones**  
**S/ 3,454**



**RECUERDA:** El presupuesto total per cápita es igual al presupuesto total de inversiones entre el número de habitantes del distrito.

Fuente: MEF y MINSA.

MP= Municipalidad provincial

MD= Municipalidad distrital

Presupuesto total para inversiones, 2023

Presupuesto total per cápita para inversiones, 2023

Con el apoyo de:

