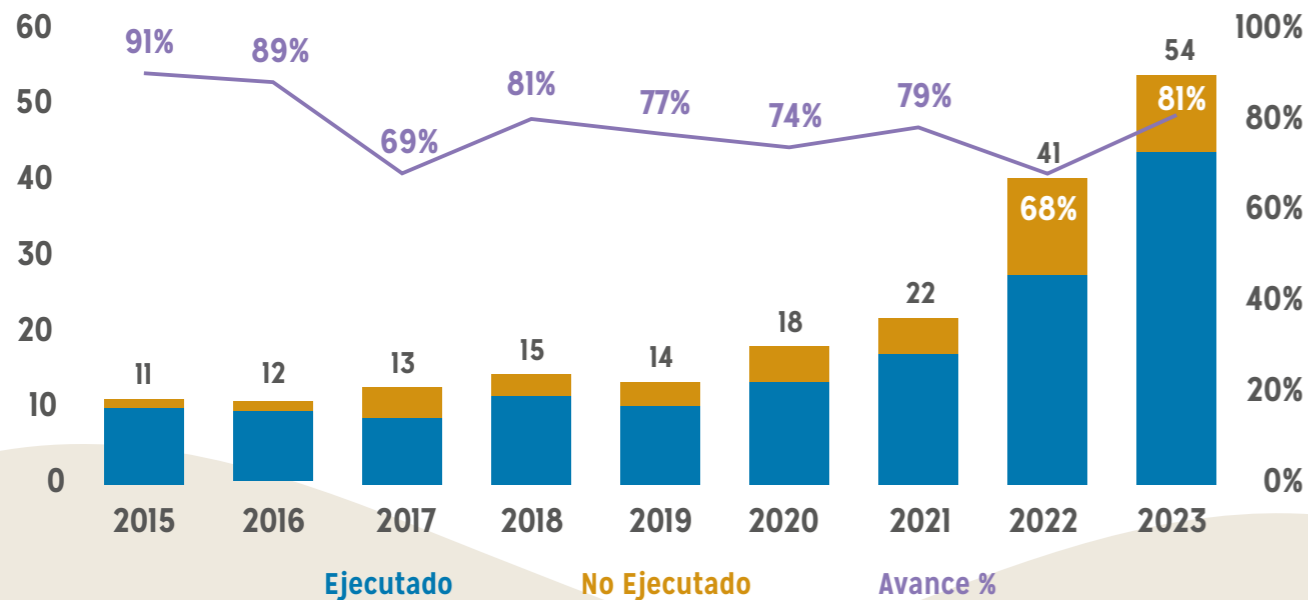


# Municipalidad Provincial de Paucartambo

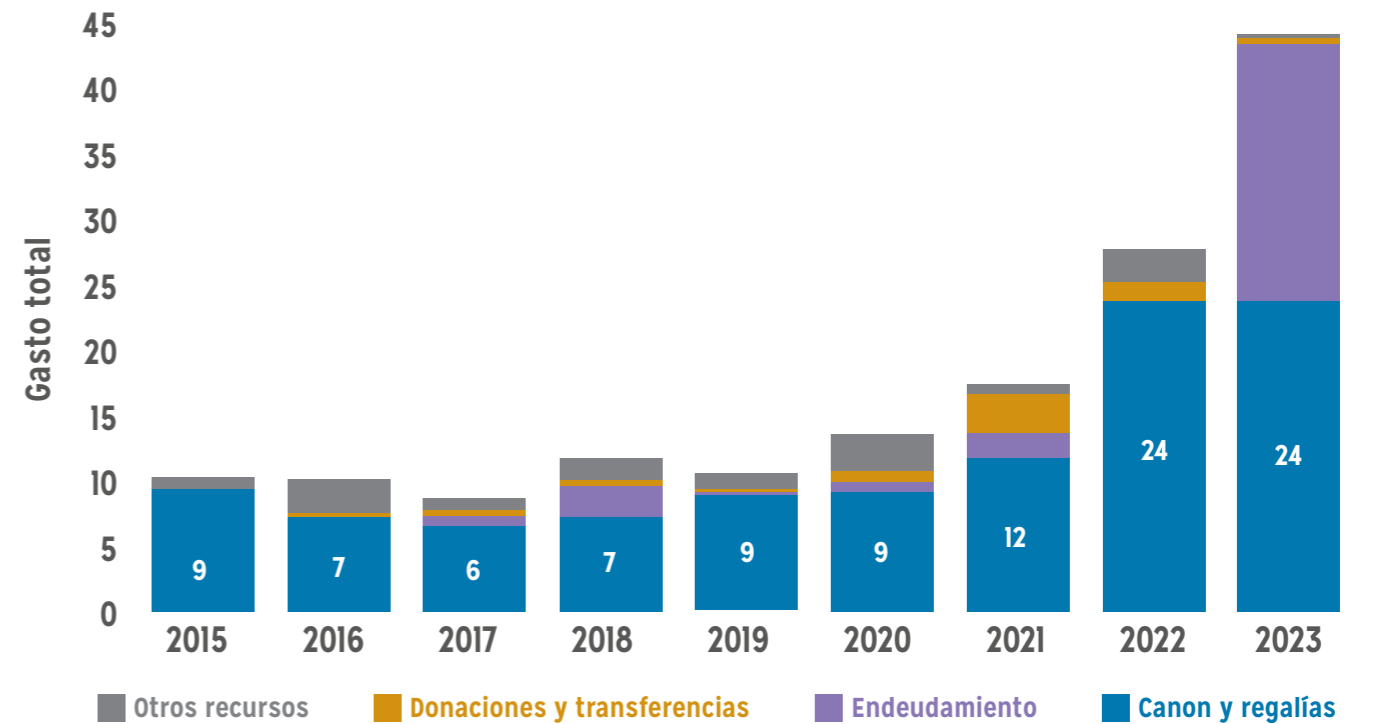


Se observa un avance en la ejecución de inversiones mas o menos estable respecto a un presupuesto creciente el cual se quintuplicó entre el 2015 y el 2023. El avance promedio fue de 79% durante todo el periodo.

**Avance en la ejecución de la inversión total, 2015-2023 (millones de soles y porcentajes)**



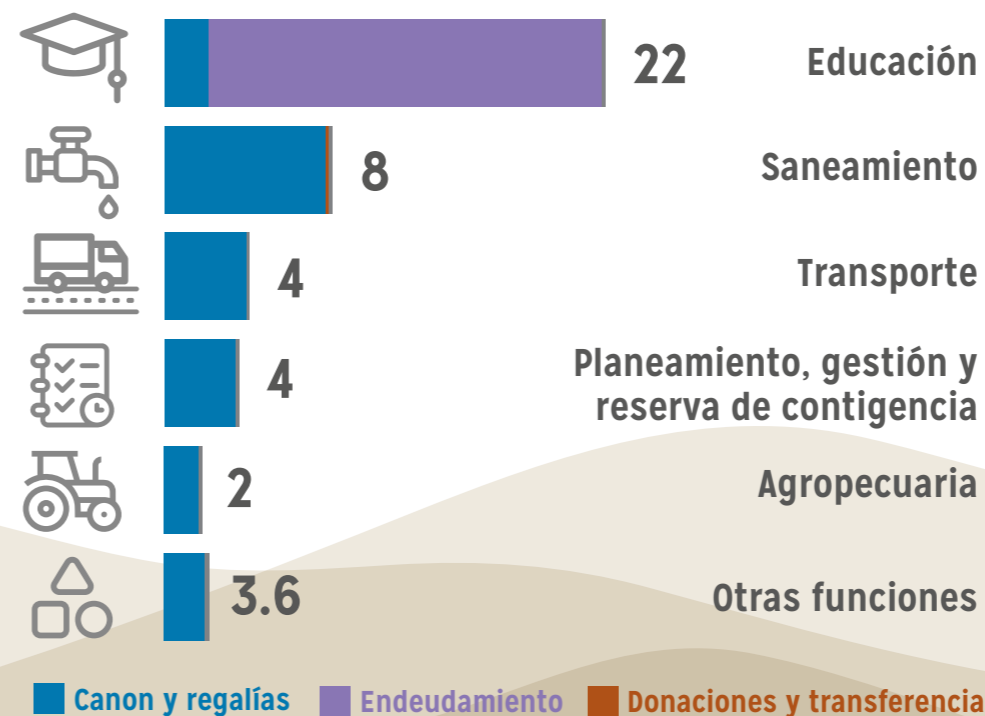
El aporte del canon y las regalías a la inversión ejecutada también es más o menos estable. Se calcula un aporte promedio de 73%.



## ¿En que se invirtieron los recursos del canon y las regalías?

De los S/ 44 millones invertidos en el 2023, S/ 22 millones fueron destinados a educación.

### En el 2023 (millones de soles)



Con el apoyo de:



# Distribución del presupuesto de inversión en las municipalidades de Paucartambo



**S/ 14 millones**  
**S/ 4,364**



**S/ 18 millones**  
**S/ 2,303**



**S/ 24 millones**  
**S/ 2,584**

**S/ 28 millones**  
**S/ 3,189**



**S/ 31 millones**  
**S/ 6,201**



**S/ 54 millones**  
**S/ 3,977**



**S/** Presupuesto total para inversiones, 2023  
**S/** Presupuesto total per cápita para inversiones, 2023

## RECUERDA:

El presupuesto total per cápita es igual al presupuesto total de inversiones entre el número de habitantes del distrito.